

# CUSTOMER CONNECT

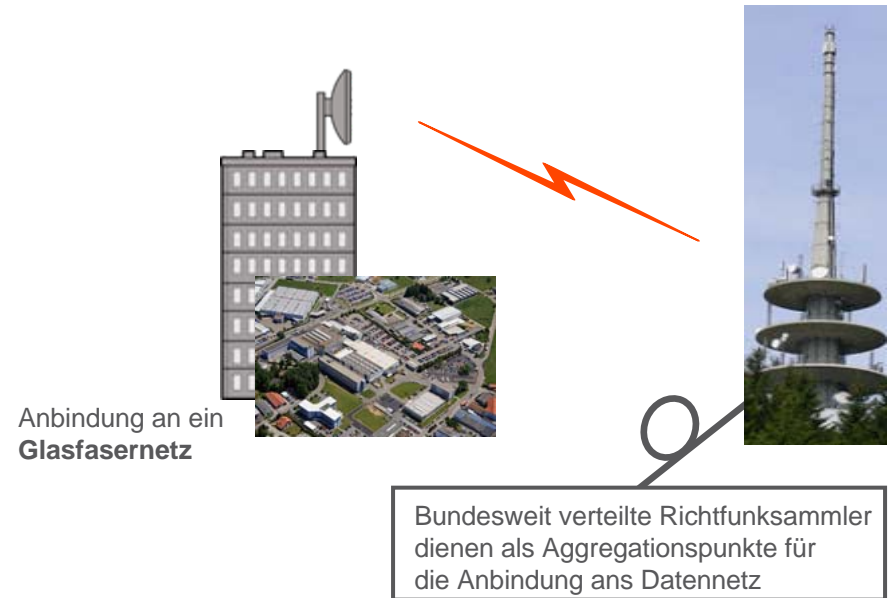
An aerial photograph of a city and a river. In the foreground on the right, a large satellite dish is mounted on a pole. The city below features a mix of residential houses, industrial buildings with red and blue roofs, and a river with a barge. The background shows a hazy cityscape and distant mountains.

SCHNELL UND ZUVERLÄSSIG  
DATENANBINDUNG FÜR BETRIEBE

# CUSTOMER CONNECT

## › Unsere Lösung zur direkten Kundenanbindung über Richtfunk in Form von **Managed Capacity**

- Eine schnelle, individuelle Lösung zur Vernetzung
- Mit permanent, ungeteiltem Zugang und hoher Datenkapazität!



# CUSTOMER CONNECT MERKMALE



- › Kundenspezifisch angepasste Anbindung als „Exclusive Edition“
- › Bedarfsgerecht, mietbare Übertragungskapazität
- › Erweiterbar im Auf- und Ausbau

## BEISPIEL

STANDLEITUNG MITTELS RICHTFUNK-VERBINDUNG  
ZWISCHEN ZWEI VOM KUNDEN FESTGELEGTEN  
STANDORTEN.

# CUSTOMER CONNECT

---

## Referenzen


- › Deutsche Telekom
- › Tunnelbaustelle  
ICE-Tunnel Bad  
Bibra




**Customer Connect ist**  
schnell realisierbar, flexibel, zuverlässig und zukunftssicher

# CUSTOMER CONNECT



## WEITERE ANBINDUNGSMÖGLICHKEITEN



Anbindung an ein  
**Glasfasernetz**



Bundesweit verteilte Richtfunksammler  
dienen als Aggregationspunkte für  
die Anbindung ans Datennetz



lokale  
**Firmenvernetzung**



**ERICSSON**