

Omslaget:

Mikroelektroniken blir ett strategiskt alltmer betydelsefullt område för kommunikationsindustrin. Produktpassade specialkretsar ger förbättrade prestanda, möjliggör nya funktioner och minskar markant utrymmesbehovet. Mot en bakgrund av en VLSI-krets med ca 32 000 transistorfunktioner på en yta av ca 40 mm², syns en kiselskiva med några hundra sådana kretsar.

Bolagsstämma

Ordinarie bolagsstämma hålls tisdagen den 19 maj 1987 kl 17.00 i Berwaldhallen, Strandvägen 69, Stockholm. För utförligare information se sid. 52.

Innehåll

2	Kort om Ericsson	38	Kabel
4	VDs kommentar	39	Försvarsprodukter
6	Förvaltningsberättelse	40	Radiokommunikation
15	Koncernens resultaträkning	41	Nätbyggnad
16	Koncernens balansräkning	42	Komponenter
18	Finansieringsanalys för koncernen	43	Tioårsöversikt
19	Moderbolagets resultaträkning	44	LM Ericsson-aktien
20	Moderbolagets balansräkning	46	Styrelse, revisorer och ledning
22	Finansieringsanalys för moderbolaget	48	Ericsson – moderbolag, dotterbolag, samarbetande bolag, regionalkontor och tekniska kontor
23	Kommentarer till boksluten	52	Bolagsstämma
33	Revisionsberättelse		
34	Publik Telekommunikation		
36	Informationssystem		

Telefonaktiebolaget LM Ericsson

Årsredovisning 1986

Positiv lönsamhetstrend

Den negativa resultatutveckling som rått sedan 1983 bröts under 1986. Resultatförbättringen och reduktionen av rörelsekapitalet skedde succesivt under året, vilket indikerar att lönsamheten vänder uppåt.

Förbättring av soliditet och kassaflöde

Kassaflödet har under året förbättrats markant, vilket möjliggjort minskad extern upplåning. Soliditeten förbättrades från 26,5 procent 1985 till 30,5 procent 1986.

AXE-invigning hos British Telecom

Den första AXE-lokalstationen för British Telecom invigdes under året. Samtidigt har det ursprungliga kontraktet för 400 000 linjer följts av ytterligare beställningar. Vid årets utgång hade British Telecom totalt beställt 790 000 linjer.

Fortsatta USA-framgångar för mobiltelefoni

Under året levererades ytterligare 15 mobiltelefonsystem till kunder i USA. Där har Ericsson nu cirka 35 procent av den icke telefonbolagsägda marknaden.

Ökad satsning på forskning och utveckling

Ericssonkoncernens totala kostnader för forskning och utveckling ökade under 1986 till 3 117 Mkr. Detta motsvarar 9,9 procent av faktureringen mot 8,6 procent 1986.

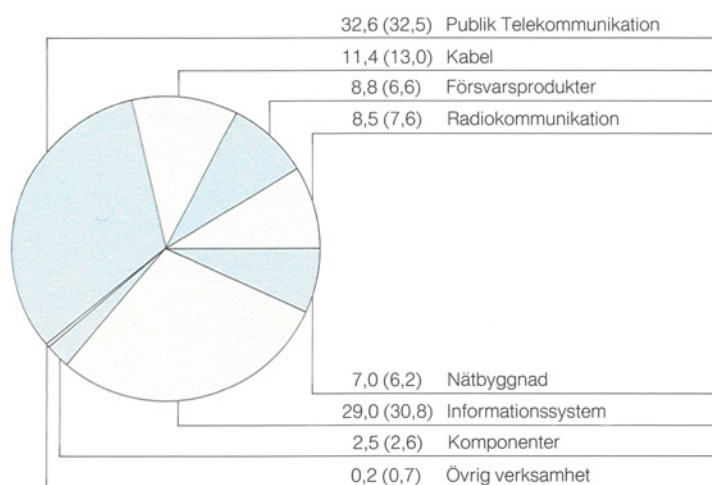
Koncernen i sammandrag	1986	1985	Förändring
	Mkr	Mkr	i %
Fakturering	31 644	32 496	- 3
Orderingång	32 794	33 812	- 3
Orderbestånd	23 625	23 055	2
Vinst före bokslutsdispositioner och skatter	911	878	4
Vinst per aktie efter betalda skatter, kronor	14,96	12,62	19
Vinst per aktie efter betalda och beräknade latent skatter på bokslutsdispositioner, kronor	17,21	15,15	14
Utdelning per aktie, kronor*	9,00	9,00	-

*1986 styrelsens förslag

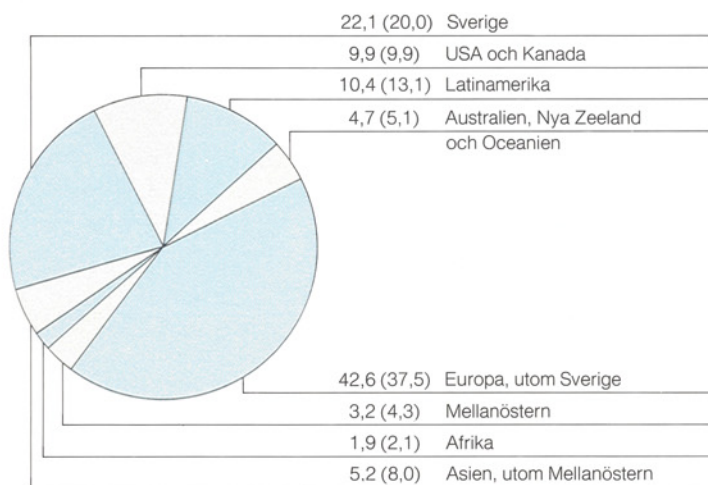
Kort om Ericsson

- Ericsson är en av världens ledande leverantörer av system och tjänster för hantering och överföring av tal, data, bild och text i publika och privata kommunikationsnät samt av avancerade elektroniska försvarssystem.
- Moderbolaget Telefonaktiebolaget LM Ericsson och koncernens huvudkontor finns i Stockholm.
- Koncernen grundades redan 1876 och har idag cirka 200 dotterbolag i ett 100-tal länder.
- Totalt har Ericsson 72 500 medarbetare, varav hälften inom Sverige.
- Verksamheten är organiserad i sju affärsområden: Publik Telekommunikation, Informationssystem, Kabel, Försvarsprodukter, Radiokommunikation, Nätbyggnad och Komponenter.
- Aktiekapitalet i Telefonaktiebolaget LM Ericsson är 1 908 Mkr fördelat på 38 162 382 aktier på nominellt 50 kr. Av dessa äges 43 % av aktieägare i andra länder än Sverige.
- Forskning och utveckling är en prioriterad sektor och motsvarade 1986 9,9 % av koncernens fakturering.
- Verksamheten koncentreras till områden där stora marknadsandelar kan nås. På varje marknad arbetar Ericsson som ett inhemskt företag och ofta med lokal produktion och lokalt tekniskt utvecklingsarbete.
- Ericsson är känt för en bred internationell erfarenhet, hög teknisk kompetensnivå och avancerade, systeminriktade utvecklingsprogram.
- Faktureringen 1986 uppgick till 31 644 Mkr.

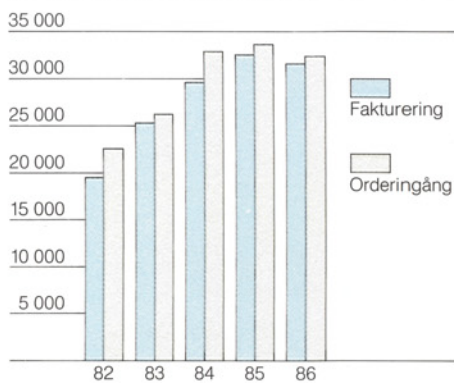
Fakturering till externa kunder per affärsområde %



Fakturering per geografiskt område %

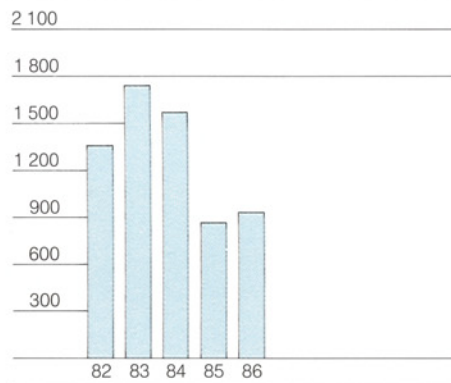


Fakturering/Orderingång Mkr



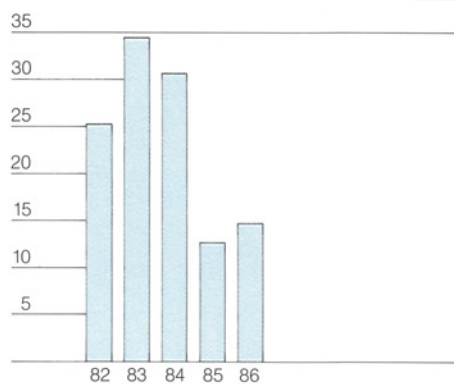
Både fakturering och orderingång minskade 3% under 1986. Om hänsyn tas till avvyringar och en fallande dollarkurs ökade faktureringen i jämförbara enheter med 6% och orderingången med 6%. Den genomsnittliga tillväxttakten för fakturering och orderingång under den senaste femårsperioden har varit 13% resp. 10%.

Vinst före bokslutsdispositioner och skatter Mkr



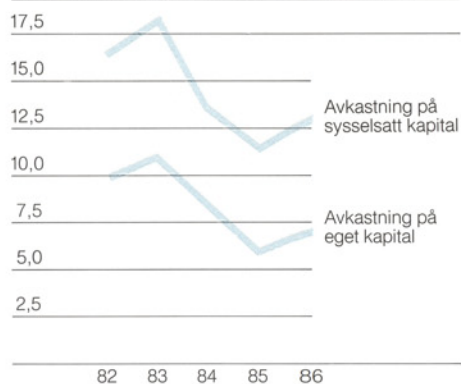
Den negativa vinstutvecklingen sedan 1983 bröts under 1986 och vinsten ökade 4% jämfört med 1985.

Omräknad nettovinst per aktie efter betalda skatter kr



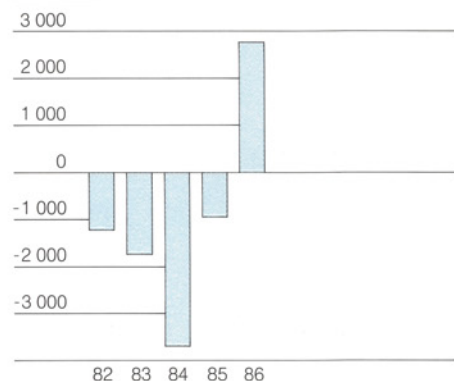
Det förbättrade resultatet under 1986 i kombination med lägre skattesats innebär att vinsten per aktie efter betalda skatter ökade 19% mot föregående år.

Avkastning på eget/sysselsatt kapital %



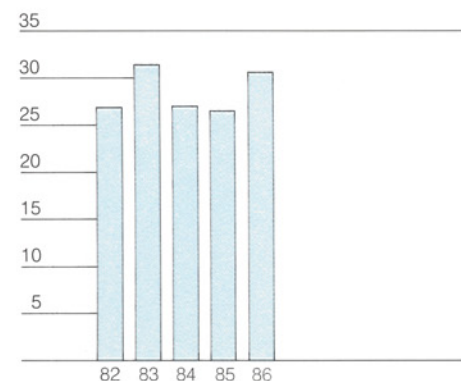
Avkastningen på eget kapital ökade från 6,1% 1985 till 6,9% 1986 och avkastningen på sysselsatt kapital ökade från 11,3% till 13,1% under samma år.

Kassaflöde före extern finansiering Mkr



De senaste årens negativa kassaflöde vändes 1986 till ett positivt kassaflöde på 2,8 miljarder kr.

Soliditet %



Ericssons reducerade kapitalbindning och därmed minskade upplåning har inneburit att soliditeten (inklusive 50% obeskattade reserver) ökade från 26,5% 1985 till 30,5% 1986.

VD-kommentar

Ett självständigt Ericsson med egna huvudprodukter – men med samarbeten



Förändringstakten inom hela kommunikationsindustrin har ökat ytterligare under 1986. Företagens egna kommunikationssystem för kombination av tal och data växer. Utvecklingen av de allmänna telenäten drivs på av de möjligheter den nya tekniken ger till ökad service till privatpersoner, förvaltningar och industrier.

Systemlösningar blir viktigare än enskilda produkter. Möjligheter till framtida utbyggnad blir avgörande för kundernas långsiktiga systeminvesteringar. Vi gynnas av denna utveckling och bygger vidare på vårt gedigna systemkunnande.

Den egna produktionen kommer successivt att koncentreras till strategiskt viktiga teknologier, där tillfredsställande volym och lönsamhet kan bibehållas. Koncernens produktion har under en period blivit mer av sammansättning och test än tillverkning i traditionell mening. Mindre kapital skall i framtiden bindas i lager, maskiner och fastigheter.


Digitaliseringen, fiberoptiken och komponentutvecklingen i kombination med allt hårdare krav på avancerad kommunikation har också medfört en strukturförändring i branschen. Flertalet företag har på kort tid fått göra omfattande anpassningar till en ny verklighet. Ericsson är i detta avseende inget undantag. Vi har aktivt fått se över vår inriktning och gjort förändringar i vår organisation, vilket medfört stora påfrestningar. De åtgärdsprogram som inleddes under 1985 och 1986 skall fortsätta planenligt för att nå full effekt under 1989.

Sammanslagningar och samarbetsavtal har blivit allt vanligare inom tele- och dataindustrin. Stora volymer är viktiga för utvecklingen av långsiktigt konkurrenskraftiga system och produkter. Endast ett fåtal företag har beprövat system som möjliggör en egen vidareutveckling i linje med den efterfrågeförändring som nu sker.

Ericsson har tillräcklig styrka för att kunna fortsätta som ett självständigt företag med egna huvudprodukter. Vi skall profilera oss på det som vi verkligen kan. Samtidigt skall vi inse att vi inte kan göra allting själva. Genom samarbetsavtal inom olika områden når vi effektivitet och tillräckliga volymer för det fortsatta utvecklingsarbetet. Exempel på sådana avtal finns inom områdena banksystem och mobiltelefoni. Vi säkerställer vår långsiktiga konkurrenskraft genom att koncentrera och utveckla vår egen kompetens inom strategiskt viktiga områden.

De senaste två åren har krävt stora insatser, men Ericsson har också nått en högre grad av stabilitet och den fortsatta inriktningen är helt klar. De framtida teknikförändringarna kommer emellertid att vara stora. Därför måste vi de närmaste åren räkna med fortsatt nedgång av antalet anställda i produktionen.

Vidtagna och planerade strukturförändringar samt den strategi vi nu arbetar efter gör att jag känner en försiktig optimism för lönsamhetsutvecklingen 1987. Den successiva förbättringen bör kunna fortsätta.



Björn Svedberg
Verkställande direktör

Förvaltningsberättelse

Konjunkturutveckling

Prisförändringar på olja och andra råvaror tillsammans med en sjunkande kurs på USA-dollar påverkade utvecklingen av världens ekonomier under 1986. I Europa har kostnadsutvecklingen dämpats och inflationstakten är låg i flertalet länder.

USA's utlandsskuld har ökat kraftigt som ett resultat av en hög importbaserad konsumtion. Utvecklingen har framtvingat relativt långtgående finansiella och handelspolitiska ingrepp i syfte att dämpa konsumtionen och öka exporten. Kraven ökar på balans i utrikeshandeln och på att utom-amerikanska producenter skall förlägga produktion i USA.

Åtstramningen kommer sannolikt att leda till ökad konkurrens inom Europa, såväl från amerikanskt håll som från Japan och andra länder, som vill kompensera sig för en minskad efterfrågan i USA.

I flertalet råvaruproducerande länder i Mellanöstern, Latinamerika och Sydostasien har prisutvecklingen resulterat i kraftigt minskade investeringar. Länder som Taiwan, Sydkorea och Hongkong med omfattande massproduktion har dock fortsatt starka ekonomier och betydande handelsöverskott.

Japan har gynnats av låga oljepriser men har samtidigt drabbats relativt hårt av en gentemot USA-dollar stigande yen-kurs. Förutom i Europa stärker Japan nu sitt grepp om närmarknaderna genom betydande investeringar i Sydostasien och Oceanien.

Ericsson och konjunkturen

Verksamheten inom Ericsson koncentreras på att stärka positionerna inom de snabbast växande marknadsområdena, nämligen USA och Europa samt vissa länder i Latinamerika och Sydostasien. På övriga marknader inriktas arbetet på att bibehålla uppnådda marknadsandelar. Koncernen har här en fördel av stabil etablering i många länder med behov av regelbundna investeringar i utbyggnad och modernisering av telenäten.

Ericsson påverkas relativt lite av kortsiktiga konjunktursvängningar. Detta beror främst på koncernens kundstruktur. Teleförvaltningarna har en långsiktig planering, vilket har en stabiliserande verkan. Ett brett produktprogram och en stor geografisk spridning är andra bidragande faktorer.

De minskade investeringarna i för Ericsson traditionellt viktiga marknader i Mellanöstern, Sydostasien och en stor del av Latinamerika har dock medfört en lägre orderingång under 1986. Denna utveckling har endast till en viss del kunnat kompenseras av en god tillväxt i Europa. Där har marknadspositionerna stärkts under 1986.

Den ekonomiska tillväxten i Kina har varit lägre än förväntat. I Malaysia och Indonesien har en försvagad ekonomi medfört att efterfrågan på såväl fasta som mobila telefonsystem minskat. I Thailand kommer erhållna kontraktssupplett att genomföras under en längre period än vad som tidigare planerats.

Bland latinamerikanska länder har Mexico ett omfattande investeringsprogram. Ericsson har här en mycket stark position. I Venezuela blir Ericsson tillsammans med två andra företag leverantör vid utbyggnaden av telenätet. Ericssons verksamhet i Latinamerika har minskat under senare år. Detta har även fått till följd att koncernen härigenom är mindre utsatt för valutarisker.

Under året sattes de första AXE-installationerna för British Telecom i drift i London-området. Storbritannien är nu Ericssons största AXE-marknad vad gäller ordergång.



AXE utvecklas för världens mest krävande marknader

Den brittiska marknaden växer snabbt. Den strategiskt mycket viktiga affär Ericsson träffade avtal om 1985 har utvecklats väl. De första anläggningarna har installerats och övertagits av British Telecom. I Storbritannien har Ericsson under året nått en stark marknadsposition.

USA står för 40 procent av världsmarknaden för publik telekommunikation. Här finns ett stort serviceutbud, en hög kompetens och en marknad som ständigt ställer krav på nya tjänster. Ericsson satsar offensivt för att öka närvaron på den nordamerikanska marknaden.

Bellbolagens analys och utvärdering av AXE-systemet genom teknikorganisationen Bellcore (Bell Communications Research) har gått planligt. Den första fasen genomfördes under 1986. Detta resulterade i order på fältprovanläggningar av AXE-stationer från NYNEX i New York och US West i Canon City. Dessutom levererades under hösten 1986 AXE-utrustning till Southwestern Bell i Dallas och Houston för marknadsprov, innebärande utvärdering av nya tjänster. Utvärdering och vidareutveckling kommer härigenom att ske på världens mest krävande marknad. Målet är att i slutet av 80-talet nå 5 – 10 procent av marknaden för lokalstationer i

USA. Marknadsframgångarna under 1986 är även av stor betydelse för koncernens konkurrenskraft på andra marknader.

Ericsson ledande inom mobiltelefoni

Den mobila kommunikationen ökar snabbt, främst i Europa, USA och Fjärran Östern. I takt med att digitalteknik införs kommer kapaciteten att öka liksom möjligheten till talskydd och effektivare dataöverföring. Radio, mobiltelefoni och personsökare används nu i ökande omfattning i många företag.

Ericsson leder utvecklingen vad gäller system för mobiltelefoni och hade vid årsskiftet 1986/1987 en världsmarknadsandel på 45 procent. Det nordiska nätet för mobiltelefoni är störst i världen med 310 000 abonnenter och till stor del baserat på Ericssons teknik. Under 1986 utvidgades detta med ett nytt system – NMT 900 – för ytterligare ökning av kapaciteten.

Inom mobiltelefoni har 15 nya Ericssonssystem under året tagits i drift i USA, där Ericsson svarar för 35 procent av den marknad som är tillgänglig för andra än amerikanska telefonbolag.

MD 110 bas för Informationssystem

Kring Ericssons abonnentväxel MD 110 har ett modulärt systemkoncept för privat kommunikation byggts upp. Detta fyller alla erforderliga krav på integrering av olika funktioner.

Samtliga data- och kommunikationsutrustningar på ett kontor kan anslutas till ett och samma system. Den fortsatta utvecklingen inriktas på att förse systemen med ytterligare tjänster. Särskilda kundanpassningar görs för sjukhus, hotell och företag med olika specialbehov.

I San Diego i USA togs ett avancerat kommunikationssystem för tal och data i drift under året. Där sker överföring med hjälp av såväl optokabel som radiolänk. I Stockholm kopplades Ericssons större enheter samman i ett gemensamt MD 110-system med över 25 000 linjer.

Informationssystemens terminaler och nätfunktioner kommer nu att i allt högre grad kopplas till de publika telenäten i takt med att telemonopolen löses upp.

Fakturering och ordergång

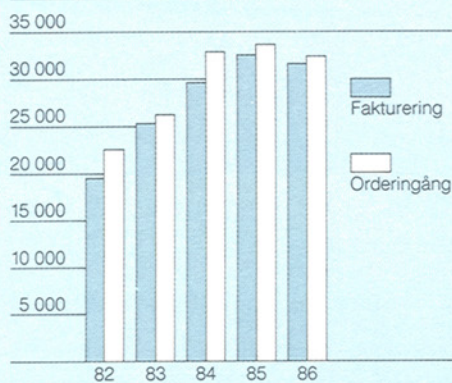
Koncernens fakturering uppgick 1986 till 31 644 Mkr jämfört med 32 496 Mkr 1985, en minskning med 3 %. Om hänsyn tas till avyttringar ökade faktureringen i jämförbara enheter med 1 %. Den kraftiga nedgången av kursen för den amerikanska dollarn har påverkat faktureringen negativt.

Fakturering till externa kunder per affärsområde

	1986	1985	Förändr %
Publik Telekommunikation	10 316	10 561	-2
Informationssystem	9 187	9 986	-8
Kabel	3 618	4 225	-14
Försvarsprodukter*	2 795	2 143	30
Radiokommunikation*	2 688	2 480	8
Nätbyggnad	2 201	2 013	9
Komponenter	788	852	-8
Övriga verksamheter	51	236	-78
Ericssonkoncernen	31 644	32 496	

* Siffrorna för 1985 är ej jämförbara med siffrorna för 1986 på grund av organisatoriska förändringar.

Fakturering/Ordergång Mkr



Det nordiska nätet för mobiltelefoni (NMT) är störst i världen med 310 000 abonnenter och till stor del baserat på Ericssons teknik. Ericsson är ledande inom mobiltelefonisystem med 45% av världsmarknaden.



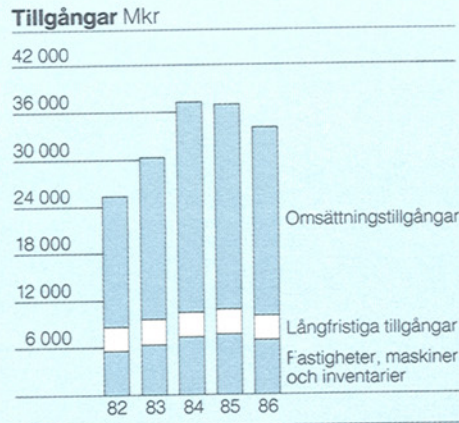
Orderingången uppgick till 32 794 Mkr jämfört med 33 812 Mkr 1985, en minskning med 3 %. Orderbeståndet vid årets slut uppgick till 23 625 Mkr jämfört med 23 055 Mkr i slutet av 1985.

Resultat

Koncernens vinst före bokslutsdispositioner och skatter uppgick 1986 till 911 Mkr jämfört med 878 Mkr 1985, en ökning med 4 %.

Rörelseresultatet efter avskrivningar förbättrades med 477 Mkr till 2 114 Mkr 1986. Av resultatet utgjordes 378 Mkr (333 Mkr) av realisationsvinster/-förluster vid försäljningar av aktier och anläggningstillgångar.

Förbättringen av rörelseresultatet var till stor del en följd av den positiva utvecklingen inom affärsområde Informationssystem.



Koncernens finansnetto uppvisade en försämring till -1 180 Mkr jämfört med -952 Mkr 1985. Försämringen är i sin helhet att hänföra till valuta- och rörelsekapitalutvecklingen i Mexico under året.

Ericssonkoncernens andel av resultatet efter skatt hos samarbetande bolag ökade till 181 Mkr mot 34 Mkr föregående år. Aktiemajoriteten i det tidigare dotterbolaget Ficap i Brasilien har avyttrats. Koncernens andel av bolagets resultat andra halvåret 1986 redovisas därför i resultaträkningen under "Andel i resultat hos samarbetande bolag". Resultatet i Ericsson do Brasil förbättrades kraftigt under året.

Minoritetens andel av resultatet före bokslutsdispositioner och skatter uppgick till -204 Mkr jämfört med 159 Mkr föregående år. Det positiva beloppet föregående år hänförde sig främst till att ARCO till följd av sitt 50-procentiga innehav i Ericsson, Inc. då bar hälften av introduktionskostnaderna för koncernens produkter i USA. Detta bolag är från och med 1986 helägt av Ericsson.

Affärsområde *Publik Telekommunikation* redovisade ett något lägre rörelseresultat än 1985. Detta beror främst på framtidssatsningar genom utveckling och anpassning av AXE-systemet till de nordamerikanska och engelska marknaderna.

Affärsområde *Informationssystem* förbättrade rörelseresultatet och uppnådde en väsentlig förlustminskning. Det omfattande omstruktureringprogram som påbörjades under 1985 fortsatte under 1986 med gott resultat.

Rörelseresultatet inom Affärsområde *Kabel* blev lägre genom försäljning av majoriteten i det brasilianska dotterbolaget Ficap. Nedgången i efterfrågan på fiberoptisk kabel i USA har också bidragit. Den svenska verksamheten hade en positiv resultatutveckling.

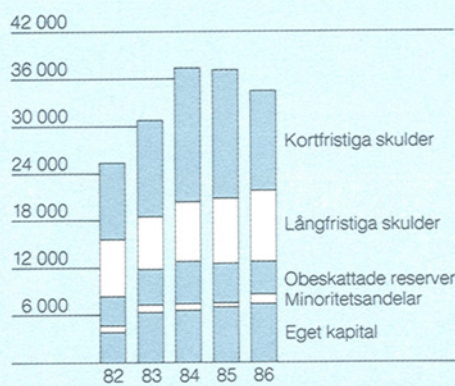
För *Försvarsprodukter* var resultatet gott. Resultatförbättringen är delvis en följd av överföring av verksamheter från Affärsområde Radiokommunikation.

Affärsområde *Radiokommunikation* hade stora framgångar på bland annat den nordamerikanska marknaden. Rörelseresultatet förbättrades för jämförbara enheter.

Nätbyggnad redovisade i en svår marknadssituation ett rörelseresultat på samma nivå som föregående år. Faktureringen ökade kraftigt under årets sista månader.

Inom Affärsområde *Komponenter* var kapacitetsutnyttjandet lågt till följd av låg efterfrågan på kondensatorer och standardkomponenter. Rörelseresultatet förbättrades dock jämfört med föregående år, främst tack vare en god faktureringsutveckling för mikrokretsar.

Skulder och eget kapital Mkr



Finansiering

Koncernens kapitalomsättningshastighet förbättrades under året från 0,88 till 0,92. Kapitalbindningen i såväl kundfordringar som varulager reducerades kraftigt.

I december överläts kundfordringar om cirka 102 miljoner US dollar avseende mobiltelefonikunder i USA till Sveriges Investeringsbank AB. Kundfordringar i procent av faktureringen minskade från 35 % i slutet av 1985 till 32 % vid utgången av 1986. Frånsett en temporär lageruppgång i Mexico kunde även varulagren kraftigt minskas under året. I procent av faktureringen minskades varulagren från 32 % 1985 till 30 % i slutet av 1986.

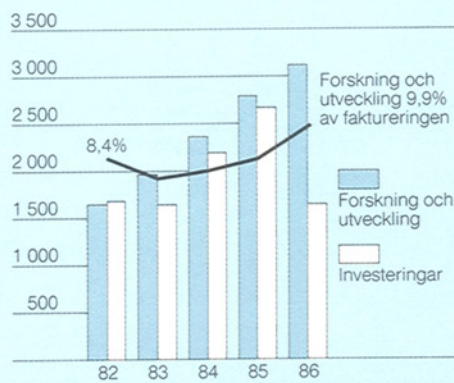
Ellis Island, Liberty Island och Manhattan fick sina telefonförbindelser förbättrade inför Frithetsgudinnans 100-årsjubileum 1986. Den nya fiberkabel som nu förbinder öarna kommer från Ericsson.



Under året har Ericssonkoncernen i samarbete med fyra internationella banker etablerat ett program för så kallade Euro Commercial Papers, vilket gör det möjligt att ge ut kortfristiga växlar på den europeiska penningmarknaden till ett värde av 100 miljoner US dollar. Syftet var att ersätta och förbilliga befintlig kortfristig upplåning. För att dra fördel av det låga ränteläget på medellång sikt upptogs ett femårigt Eurobondlån om 100 miljoner US dollar till bunden ränta om 8 %. Likviden användes till att återbetala befintlig kortfristig finansiering.

Under året har en betydande förbättring av kassaflödet uppnåtts. Detta har lett till att den externa upplåningen kunnat minskas och att soliditeten förbättrats. Genom förtidsinlösen av ett konvertibelt förlagslån, emitterat 1981, har det egna kapitalet ökat med 181 Mkr, vilket också påverkat soliditeten i positiv riktning. Soliditeten (mätt som summan av eget kapital

**Forskning och utveckling
Investeringar Mkr**



+ 50 % av obeskattade reserver + minoritetens andel i eget kapital i procent av balansomslutningen) förbättrades från 26,5 % 1985 till 30,5 % 1986.

Moderbolaget har under året avyttrat rösträttsmajoriteten i dotterbolaget AB LM Ericsson Finans. Finansbolaget kommer även fortsättningsvis att användas för finansiering vid försäljning av koncernens produkter.

Forskning och utveckling

Ericssonkoncernens totala kostnader för forskning och utveckling uppgick 1986 till 3 117 Mkr jämfört med 2 798 Mkr föregående år. Detta motsvarade 1986 9,9 % av faktureringen (8,6 % 1985).

Investeringar

Inom koncernen genomfördes under 1986 investeringar i fastigheter, maskiner och inventarier till ett sammanlagt värde av 1 643 Mkr jämfört med 2 677 Mkr föregående år.

Personal

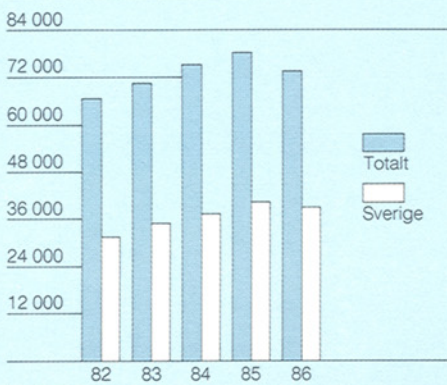
Antal anställda	1986-12-31	1985-12-31
Sverige		
Moderbolaget	15 310	16 876
Övriga bolag	23 249	23 296
	<hr/>	<hr/>
	38 559	40 172
Europa (utom Sverige)	19 633	20 423
Nordamerika	2 690	2 894
Latinamerika	8 702	11 386
Övriga länder	2 991	3 284
	<hr/>	<hr/>
Totalt	72 575	78 159

Vid utgången av 1986 var 72 575 personer anställda i Ericssonkoncernen, en minskning med 5 584 jämfört med föregående år. Av minskningen hänförde sig 3 143 personer till avyttrade verksamheter.

Löner och ersättningar uppgick till 8 355 Mkr. Fakturering per anställd var 436 000 kr mot 416 000 kr föregående år. Särskilda uppgifter om medelantalet anställda samt löner och ersättningar lämnas i kommentarer till boksluten.

Den pågående strukturanpassningen innebär bland annat en reduktion av antalet arbetstillfällen med 4 800 varav 2 800 i Sverige och skall vara avslutad under 1987.

Antal anställda



Viktigare förändringar inom koncernen

Moderbolaget har under året avyttrat 15,6 % av aktierna i det italienska dotterbolaget Setemer S.p.A. Efter avyttringarna uppgår Ericssons ägarandel till 71,2 %.

10 % av moderbolagets aktier i Ericsson do Brasil Comércio e Indústria S.A. har avyttrats. Koncernens andel av kapitalet i detta bolag är därefter 54,5 %.

Aktieinnehavet i AB LM Ericsson Finans har genom avyttring minskats med 25 %, medan röstetalet minskat med 99,5 %.

Ericssons MINI-LINK är ett konkurrenskraftigt alternativ för digital transmission i allmänna eller privata kommunikationsnät.



Moderbolaget avyttrade under juni 62,5 % av aktierna i Fios e Cabos Plásticos do Brasil S.A. (Ficap). Resterande innehav uppgår till 30 %.

Moderbolagets aktieinnehav uppgående till 10 % i A/S Elektrisk Bureau i Norge avyttrades under året. Samarbetet avseende AXE och andra produkter fortsätter opåverkat.

Moderbolagets aktieinnehav i Teleindústria Ericsson S.A. har minskat med 9,7 %. Koncernens andel var vid årets slut 82,7 %.

Aktieinnehavet i AB ID-kort har avyttrats.

Aktieinnehavet i Facit S.A. i Brasilien har genom avyttring minskats med 85 %. Återstående innehav uppgår till 15 %.

Förslag till vinstdisposition

Till bolagsstämmans förfogande står – utöver en dispositionsfond på 100 Mkr – vinstmedel på sammanlagt 737 685 000 kronor. Styrelsen och verkställande direktören föreslår att dessa vinstmedel disponeras så

<i>att</i>	till de på avstämningsdagen registrerade aktieägarna utdelas kr 9,00 per aktie	343 461 000
<i>samt att</i>	återstoden överföres i ny räkning	394 224 000
		<hr/> kronor 737 685 000

Stockholm i mars 1987

HANS WERTHÉN JAN WALLANDER PETER WALLENBERG
Ordförande Vice ordförande Vice ordförande

KJELL BRÄNDSTRÖM LENNART DAHLSTRÖM PAUL KVAMME

THOR NORDMYR SVEN OLVING STEN RUDHOLM SVEN ÅGRUP

BJÖRN SVEDBERG
Verkst. direktör

Koncernens resultaträkning

I miljoner kronor
(med undantag för belopp per aktie)

Januari – december	1986	1985	1984
Fakturering	31 644	32 496	29 378
Kostnad för fakturerade varor och tjänster (exkl avskrivningar redovisade separat nedan)	16 665	17 595	16 070
	14 979	14 901	13 308
Övriga rörelseintäkter Not 1	634	695	322
	15 613	15 596	13 630
Kostnad för försäljning, forskning och utveckling, administration samt allmänna omkostnader	12 366	12 651	10 387
Avskrivningar enligt plan Not 2	1 133	1 308	1 040
Rörelseresultat efter avskrivningar Not 3	2 114	1 637	2 203
Finansiella intäkter Not 4	810	1 157	1 062
Finansiella kostnader Not 4	1 990	2 109	1 976
Vinst efter finansiella intäkter och kostnader ..	934	685	1 289
Andel i resultat (efter skatt) hos samarbetande bolag	181	34	131
Minoritetens andel av resultat före bokslutsdispositioner och skatter	-204	+159	+149
Vinst före bokslutsdispositioner och skatter	911	878	1 569
Bokslutsdispositioner			
Avskrivningar utöver plan Not 2	-113	-282	-237
Förändring i andra obeskattade reserver Not 5	+72	+616	-497
Minoritetens andel i bokslutsdispositioner	+35	+37	+52
	-6	+371	-682
Vinst före skatter	905	1 249	887
Skatter	384	493	525
Minoritetens andel i skatter	+42	+81	+82
Redovisad nettovinst	563	837	444
Omräknad nettovinst per aktie Not 6			
– efter betalda skatter	14,96	12,62	30,54
– efter betalda och beräknade latent skatter	17,21	15,15	19,99

Koncernens balansräkning

I miljoner kronor

31 december	1986	1985
Tillgångar		
Omsättningstillgångar		
Kassa-, bank- och övriga likvida medel	2 775	3 069
Kundfordringar (efter avdrag av reserv för osäkra fordringar med 236 resp 231) Not 7	9 488	10 616
Varulager (efter avdrag av förskott från kunder med 1 103 resp 1 282)	9 522	10 464
Övriga omsättningstillgångar Not 8	2 465	2 211
	<u>24 250</u>	<u>26 360</u>
Bundna fonddepositioner Not 5	174	313
Investeringar och övriga långfristiga tillgångar		
Kundfordringar Not 7	501	783
Aktier i samarbetande bolag, kapitalandel Not 20	796	625
Andra aktier	208	204
Övriga långfristiga tillgångar Not 10	1 468	1 288
	<u>2 973</u>	<u>2 900</u>
Fastigheter, maskiner och inventarier Not 11		
Anskaffningskostnad	12 168	12 672
Akkumulerade planenliga avskrivningar	5 874	5 694
	<u>6 294</u>	<u>6 978</u>
Uppskrivning, netto efter ackumulerade planenliga avskrivningar	541	571
	<u>6 835</u>	<u>7 549</u>
Ställda pantar Not 18	1986 2 121	1985 2 497
Summa tillgångar	<u>34 232</u>	<u>37 122</u>

31 december	1986	1985
Skulder och eget kapital		
Kortfristiga skulder		
Leverantörsskulder	1 941	2 435
Förskott från kunder	2 289	2 277
Skatteskulder	211	257
Kortfristig upplåning Not 12	2 456	5 918
Kortfristig del av långfristiga skulder Not 14	648	760
Övriga kortfristiga skulder Not 13	5 085	4 684
	<u>12 630</u>	<u>16 331</u>
Långfristiga skulder		
Obligations- och förlagslån (efter beaktande av orealiserade kursdifferenser med +28 resp +74) Not 14	2 780	2 289
Konvertibelt förlagslån Not 15	—	190
Avsatt för pensioner Not 16	3 105	2 741
Övriga långfristiga skulder Not 14	2 883	3 346
	<u>8 768</u>	<u>8 566</u>
Obeskattade reserver		
Reserv för fordringar och internvinster	985	917
Lagerreserv	2 007	2 100
Investerings- och övriga fonder	358	395
Akkumulerade avskrivningar utöver plan Not 11	1 439	1 382
	<u>4 789</u>	<u>4 794</u>
Minoritetens andel i eget kapital	746	530
Eget kapital Not 17		
Aktiekapital	1 908	1 848
Bundna reserver	4 423	3 933
Akkumulerade omräkningsdifferenser	25	38
	<u>6 356</u>	<u>5 819</u>
Balanserade vinstmedel och årets redovisade vinst	943	1 082
	<u>7 299</u>	<u>6 901</u>
Ansvarsförbindelser 1986 1985	2 179	2 387
		Not 19
Summa skulder och eget kapital	<u>34 232</u>	<u>37 122</u>

Finansieringsanalys för koncernen

I miljoner kronor

Januari – december	1986	1985	1984
Likvida medel den 1 januari	3 069	3 833	3 026
Från rörelsen tillförda medel			
Redovisad nettovinst	563	837	444
Minoritetsandel av nettovinsten	127	-277	-283
Avskrivningar enligt plan	1 133	1 308	1 040
Realisationsvinst (-)/förlust på sålda anläggningstillgångar	-85	-74	146
Ökning(-)/minskning av bundna fonddepositioner	139	-230	-16
Bokslutsdispositioner	5	-334	734
	1 882	1 230	2 065
Omräkningsdifferenser, som ej förts över resultaträkningen	-19	-147	23
Inkomst vid försäljning av fastigheter, maskiner och inventarier	1 200	878	361
	1 181	731	384
Förändringar i rörelsekapitalet (exkl likvida medel)			
Kundfordringar	1 128	296	-2 301
Varulager	942	-774	-2 231
Övriga omsättningstillgångar	-254	522	-545
Kortfristiga skulder – ej räntebärande	-127	-472	1 669
	1 689	-428	-3 408
Förändringar i andra tillgångar			
Anskaffning av fastigheter, maskiner och inventarier	-1 643	-2 677	-2 192
Omräkningsdifferenser i fastigheter, maskiner och inventarier	110	169	-45
Investeringar i aktier	-175	432	-79
Övriga långfristiga tillgångar	102	-94	-78
	-1 606	-2 170	-2 394
Betalda utdelningar	-358	-357	-346
Kassaflöde från årets verksamhet	2 788	-994	-3 699
Extern finansiering			
Förändring av kortfristiga skulder	-3 574	-443	3 471
Förändring av långfristiga skulder	202	908	984
Konvertering av förlagsbevis	182	7	6
Nettotillskott från minoriteter	108	-242	45
	-3 082	230	4 506
Likvida medel den 31 december	2 775	3 069	3 833

Moderbolagets resultaträkning

I miljoner kronor

Januari – december	1986	1985	1984
Fakturering	8 326	8 454	7 909
Kostnad för fakturerade varor och tjänster (exkl avskrivningar redovisade separat nedan)	4 578	4 854	4 180
	3 748	3 600	3 729
Övriga rörelseintäkter Not 1	784	737	557
	4 532	4 337	4 286
Kostnad för försäljning, forskning och utveckling, administration samt allmänna omkostnader	3 666	2 970	2 590
Avskrivningar enligt plan Not 2	215	208	228
Rörelseresultat efter avskrivningar	651	1 159	1 468
Finansiella intäkter Not 4	826	1 011	612
Finansiella kostnader Not 4	854	1 090	607
Vinst före bokslutsdispositioner och skatter	623	1 080	1 473
Bokslutsdispositioner			
Förändring i avskrivningar utöver plan Not 2	+ 35	- 190	- 64
Förändring i andra obeskattade reserver Not 5	+ 256	+ 374	- 452
	+ 291	+ 184	- 516
Lämnade koncernbidrag	326	795	411
Vinst före skatter	588	469	546
Skatter	95	60	155
Redovisad nettovinst	493	409	391

Moderbolagets balansräkning

I miljoner kronor

31 december 1986	1986	1985
Tillgångar		
Omsättningstillgångar		
Kassa-, bank- och övriga likvida medel	1 795	2 033
Fordringar på dotterbolag Not 7	1 479	2 179
Kundfordringar (efter avdrag av reserv för osäkra fordringar med 15 resp 24) Not 7	2 188	2 715
Varulager (efter avdrag av förskott från kunder med 26 resp 69)	2 344	2 648
Övriga omsättningstillgångar Not 8	702	577
	<u>8 508</u>	<u>10 152</u>
Bundna fonddepositioner Not 5	100	225
Investeringar och övriga långfristiga tillgångar		
Kundfordringar Not 7		
Dotterbolag	37	2
Övriga	226	234
Andra fordringar		
Dotterbolag	1 836	2 605
Aktier och andelar Not 9		
Dotterbolag	3 362	3 296
Samarbetande bolag	245	157
Andra aktier och andelar	40	39
Övriga långfristiga tillgångar	690	865
	<u>6 436</u>	<u>7 198</u>
Fastigheter, maskiner och inventarier Not 11		
Anskaffningsvärde	2 787	2 664
Ackumulerade planenliga avskrivningar	1 376	1 236
	<u>1 411</u>	<u>1 428</u>
Uppskrivning, netto efter ackumulerade planenliga avskrivningar	291	305
	<u>1 702</u>	<u>1 733</u>
Ställda pantar Not 18	1986 788	1985 850
Summa tillgångar	<u>16 746</u>	<u>19 308</u>

31 december	1986	1985	
Skulder och eget kapital			
Kortfristiga skulder			
Leverantörsskulder	281	443	
Förskott från kunder	172	511	
Skatteskulder	—	18	
Kortfristig upplåning	180	1 968	
Kortfristig del av långfristiga skulder Not 14	116	128	
Skulder till dotterbolag	2 609	2 746	
Övriga kortfristiga skulder Not 13	1 176	1 224	
	<u>4 534</u>	<u>7 038</u>	
Långfristiga skulder			
Obligations- och förlagslån (efter beaktande av orealiserade kursdifferenser med +28 resp +74) Not 14	2 757	2 258	
Konvertibelt förlagslån	—	190	
Avsatt för pensioner	1 079	991	
Skulder till dotterbolag	183	567	
Övriga långfristiga skulder Not 14	728	851	
	<u>4 747</u>	<u>4 857</u>	
Obeskattade reserver			
Reserv för fordringar och internvinster	711	686	
Lagerreserv	1 097	1 307	
Investerings- och övriga fonder	89	159	
Akkumulerade avskrivningar utöver plan Not 11	525	560	
	<u>2 422</u>	<u>2 712</u>	
Eget kapital Not 17			
Aktiekapital	1 908	1 848	
Bundna reserver	2 297	2 176	
	<u>4 205</u>	<u>4 024</u>	
Dispositionsfond	100	100	
Balanserade vinstmedel	245	168	
Årets redovisade vinst	493	409	
	<u>5 043</u>	<u>4 701</u>	
Ansvarsförbindelser	1986 2 565	1985 2 018 Not 19
Summa skulder och eget kapital	<u>16 746</u>	<u>19 308</u>	

Finansieringsanalys för moderbolaget

I miljoner kronor

Januari – december	1986	1985	1984
Likvida medel den 1 januari	2 033	2 687	2 082
Från rörelsen tillförda medel			
Redovisad nettovinst	493	409	391
Avskrivningar enligt plan	215	208	228
Realisationsvinster (-)/förluster på sålda anläggningstillgångar	-3	13	43
Ökning(-)/minskning av bundna fonddepositioner	125	-197	2
Bokslutsdispositioner	35	611	927
	865	1 044	1 591
Inkomst vid försäljning av fastigheter, maskiner och inventarier	37	164	137
Förändringar i rörelsekapitalet (exkl likvida medel)			
Kundfordringar	527	1 296	-1 620
Varulager	304	-414	-320
Övriga omsättningstillgångar	-125	-38	28
Kortfristiga skulder – ej räntebärande	-567	-315	-391
	139	529	-2 303
Förändringar i andra tillgångar			
Anskaffning av fastigheter, maskiner och inventarier	-217	-395	-474
Investeringar i aktier	-155	-502	-111
Övriga långfristiga tillgångar	1 617	-2 447	-247
	1 245	-3 344	-832
Koncernbidrag	-326	-795	-412
Betalda utdelningar	-333	-333	-332
Kassaflöde från årets verksamhet	1 627	-2 735	-2 151
Extern finansiering			
Förändring av kortfristiga skulder	-1 937	-421	2 358
Förändring av långfristiga skulder	-110	2 495	392
Konvertering av förlagsbevis	182	7	6
	-1 865	2 081	2 756
Likvida medel den 31 december	1 795	2 033	2 687

Kommentarer till boksluten

Allmänt

I årsredovisningen har beaktats rekommendationerna i fråga om lämnande av information enligt OECD:s "Deklaration om internationella investeringar och multinationella företag". Koncernen följer också de riktlinjer rörande multinationella företag och arbetsmarknaden som utarbetats av ILO, Förenta Nationernas organ för arbetsmarknadsfrågor.

Vid försäljning mellan koncernbolag tillämpas i regel samma prissättning som vid affärer med andra kunder, dock att hänsyn tas till att vissa kostnader bortfaller vid transaktioner mellan koncernbolag.

Redovisningsprinciper

Koncernredovisningen för Telefonaktiebolaget LM Ericsson och dess dotterbolag (koncernen) har upprättats enligt svenska redovisningsprinciper. Dessa redovisningsprinciper skiljer sig i vissa viktiga avseenden från de redovisningsprinciper som är allmänt vedertagna i USA. En beskrivning av de väsentligaste skillnaderna och deras ungefärliga inverkan på koncernbokslutet lämnas i Not 21.

a) Konsolideringsprinciper

I koncernbokslutet ingår boksluten från moderbolaget och samtliga dotterbolag. Alla betydande intrakoncerna transaktioner har eliminerats.

Koncernbokslutet har upprättats enligt förvärvsmetoden (purchase method), vilket innebär att i koncernens egna kapital endast ingår koncernens andel av efter förvärvet intjänat eget kapital i dotterbolag och samarbetande bolag.

Större investeringar i samarbetande bolag, i vilka koncernens röstinnehav är minst 20 % och högst 50 %, samt ett sk joint venture redovisas enligt kapitalandelsmetoden (se Not 20). Mindre investeringar i samarbetande bolag, redovisade som Andra aktier, och övriga aktieinnehav är upptagna till lägsta värdet av anskaffningskostnad och marknadsvärde.

Investeringar i samarbetande bolag upptas till koncernens andel i bolagens egna kapital efter justering för orealiserade internvinster och ej avskrivna över- respektive undervärden (se b nedan). Vid beräkning av de samarbetande bolagens egna kapital återförs beskattade reserver till det egna kapitalet efter avsättning för latent skatt.

Bolag, som förvärvats under året, medtas i allmänhet som om de tillhört koncernen hela året. Den del av resultatet som avser tiden före förvärvsdagen redovisas i Minoritetens andel av resultatet före bokslutsdispositioner och skatter.

b) Övervärde och undervärde

Övervärde (den skillnad som uppstår genom att anskaffningskostnaden för förvärvade företag är större än företagets egna kapital) och undervärde (den skillnad som uppstår genom att eget kapital i förvärvade företag är större än anskaffningskostnaden) avskrivs med 10 % per år. Undervärdet som 1980 uppstod i samband med förvärvet av hälften av aktierna i Anaconda-Ericsson, Inc. (numera Ericsson, Inc.) har utnyttjats till att täcka utvecklings- och startkostnader för bolagets telekommunikationsdivision 1981 - 1983, medan återstoden intäktsredovisas med lika belopp under sju år med början 1984.

c) Intäktsredovisning

Försäljningsintäkter redovisas vid leverans av produkterna och motsvarar försäljningsbelopp efter avdrag för mervärdeskatt, reurer, varurabatter och prisreduktioner.

Intäkter från långfristiga anläggningskontrakt redovisas enligt "percentage of completion"-metoden. Om kostnaderna för att fullborda dylika kontrakt bedöms överstiga återstående intäkter, görs en avsättning för de beräknade förlusterna.

d) Omräkning av belopp i utländska valutor

Från och med 1983 tillämpar koncernen, vid omräkning till svenska kronor av bokslut från dotterbolag och samarbetande bolag, Statement of Financial Accounting Standards Board (USA) No.

52 (SFAS 52).

För ett flertal utländska dotterbolag och samarbetande bolag, vanligen med egen tillverkning, vilka är belägna i Västeuropa, USA, Australien, Malaysia och Venezuela, är den lokala valutan den naturliga valutan för bolagens kassaflöden, och den är därför behandlad som deras funktionella (affärs-) valuta enligt SFAS 52. Dessa bolags balansräkningsposter omräknas till balansdagens kurs och resultaträkningens poster till årets genomsnittskurs. Därvid uppkomna omräkningsdifferenser redovisas under eget kapital.

Boksluten från dotterbolag och samarbetande bolag, vanligen utan egen tillverkning, vilka har så nära samarbete med den svenska verksamheten, att deras funktionella valuta anses vara den svenska kronan, är på så sätt återgivna i koncernbokslutet, att de i stort sett ger samma resultat som om deras verksamhet bedrivits i ett svenskt företag. De differenser som uppstår vid omräkningen av dessa dotterbolags och samarbetande bolags bokslut är medtagna i koncernresultaträkningen.

Bokslut från alla dotterbolag och samarbetande bolag i de hög-inflationsländer vars funktionella valuta har bedömts vara den amerikanska dollarn, har från och med den 1 januari 1986 omräknats i två steg. I det första steget har omräkningen till dollar gjorts så att boksluten i stort sett ger samma resultat i dollar som om deras verksamhet bedrivits i ett amerikanskt företag. Omräkningsdifferenser som uppstår är medtagna i koncernresultaträkningen. I det andra steget, från amerikanska dollar till svenska kronor, har balansräkningsposter omräknats till balansdagens kurs och resultaträkningens poster till årets genomsnittskurs. Därvid uppkomna omräkningsdifferenser redovisas under eget kapital.

Valutakursdifferenserna omfattar både omräkningsdifferenser och differenser på transaktioner i utländsk valuta. De kan indelas i rörelserelaterade och finansiella.

De rörelserelaterade valutakursdifferenserna, huvudsakligen hänförliga till fordringar hos och förskott från kunder samt leverantörsskulder och vissa finansiella skulder i de fall dessa ansetts utgöra kurssäkringar av kundfordringar, ingår i Kostnad för sålda varor och tjänster.

De finansiella valutakursdifferenserna avser främst likvida medel och lån. De ingår i Finansiella kostnader (se Not 4).

Fakturering avseende kontrakt som kurssäkrats genom terminkontrakt redovisas till den sålunda säkrade kursen.

Moderbolagets fordringar i främmande valutor, till övervägande delen i U.S. dollar, som förfaller till betalning 1987, har upptagits till balansdagens kurser, medan de som förfaller till betalning 1988 och senare har omräknats till de kurser som gällde då fordringarna uppstod. Vid slutet av 1986 förelåg en orealiserad ej intäktsförd kursvinst på 73 Mkr avseende fordringar utanför koncernen som förfaller 1988 och senare (109 Mkr vid slutet av 1985 avseende fordringar förfallna 1987 och senare).

Moderbolagets lån i främmande valutor, som förfaller till betalning under 1987, har upptagits till balansdagens kurser.

Långfristiga depositioner i utländska valutor har upptagits till balansdagens kurser. Härvid har en kursförlust uppkommit. Orealiserade kursvinster på lån som förfaller 1988 och senare, har intäktsförts med motsvarande belopp.

Vid 1986 års slut förelåg härutöver en orealiserad ej intäktsförd kursvinst netto på 96 Mkr (89 Mkr vid slutet av 1985) hänförlig till sådana lån.

Tillgångar och skulder, för vilka kurssäkringar avtalats, har upptagits till den sålunda säkerställda kursen.

e) Kostnader för forskning och utveckling

Kostnader för forskning och utveckling redovisas som omkostnader allt eftersom de uppstår.

f) Varulager

Varulagret är upptaget till standardkostnad, i stort sett motsvarande anskaffningskostnad enligt principen "först in först ut".

I standardkostnaden ingår material, arbete och tillverkningskostnader. Om försäljningsvärdet efter avdrag för beräknad försäljningskostnad är lägre än anskaffningskostnaden, har nedskrivning gjorts.

Vinster på varuförsäljning inom koncernen, som inte realiserats genom försäljning till kund utanför koncernen, har eliminerats, även vid försäljning till samarbetande bolag.

g) Skatter och obeskattade reserver

I enlighet med svenska redovisningsprinciper har ingen avsättning gjorts för latent skatter, dock med undantag för vissa utländska dotterbolag (se Not 5).

De svenska bolagen kan yrka avdrag vid taxeringen för bokslutsdispositioner, vilka uppsamlas på konton för obeskattade reserver; dylika belopp beskattas först då de obeskattade reservernas belopp minskas.

För information om obeskattade reserver, se Not 5.

I vissa fall har skillnader mellan värdering av resultat- och balansposter i lokalt bokslut och koncernbokslut behandlats som bokslutsdisposition i koncernresultaträkningen och som obeskattad reserv i koncernbalansräkningen. För vissa bolag har skattekostnaden reducerats genom dispositioner på bolagets skattedeclaration. I dessa fall har resultat och eget kapital på koncernnivå justerats som om bokslutsdispositioner och obeskattade reserver redovisats enligt svensk modell.

h) Leasing

Inkomst från ej uppsägbara leasingavtal redovisas i allmänhet som hyresintäkter ("operating leases"), varvid intäkterna bokförs när de är intjänade och kostnaderna fördelas över hyresutrustningens livslängd. Intäkter från underhåll redovisas antingen med lika belopp per period under avtalstiden eller allt eftersom underhållet utförs.

Förhyrning av anläggningstillgångar aktiveras och redovisas för vissa väsentliga hyreskontrakt som en anskaffning av en anläggningstillgång ("capital leases"). Det sker i de fall när hyreskontraktet innebär en överföring av i stort sett alla rättigheter och skyldigheter på förhyraren. Resultatet belastas dels med planerliga avskrivningar, dels med ränta på skuldbeloppet. Övrig förhyrning kostnadsförs under förhyrningsperioden.

i) Fastigheter, maskiner och inventarier

Fastigheter, maskiner och inventarier upptas till anskaffningskostnad med undantag för uppskrivningar, som under särskilda omständigheter medges enligt svenska och vissa andra länders redovisningsprinciper.

j) Avskrivningar

Koncernen yrkar i allmänhet största möjliga skattemässiga avdrag för avskrivningar, varvid former av accelererad avskrivning kommer till användning i olika länder, och varigenom användning av koncernens kassaresurser för betalning av skatter begränsas.

De årliga avskrivningarna redovisas på två nivåer i resultaträkningen: (1) avskrivningar enligt plan, vilka vanligen är linjära och baseras på tillgångarnas uppskattade ekonomiska livslängd, vanligen 40 år för byggnader, 25 år för telefonanläggningar, 20 år för markanläggningar, 5–10 år för maskiner och inventarier och upp till 5 år för uthyrda utrustningar, vilka redovisas som en rörelsekostnad, och (2) avskrivningar utöver plan, som redovisas under Bokslutsdispositioner.

k) Omräknad nettovinst per aktie

Omräknad nettovinst per aktie är beräknad på det vägda medelantalet utestående aktier under varje år. För 1984 och 1985 skulle den omräknade nettovinsten per aktie endast obetydligt ha förändrats om hänsyn hade tagits till en fullständig konvertering av utestående konvertibla förlagsbevis.

Beräkningen av vinst per aktie är inte baserad på den redovisade nettovinsten, vars belopp är påverkat av bokslutsdispositionerna. I stället beräknas vinst per aktie på basis av vinsten före bokslutsdispositioner och skatter med avdrag för antingen

- (1) betalda skatter enligt resultaträkningen eller
- (2) betalda skatter enligt resultaträkningen samt latent skatt fastställt genom en på bokslutsdispositionerna beräknad skatt justerad med minoritetens andel i denna.

Enligt dessa två metoder visas två vinster per aktie:

- (1) Omräknad nettovinst per aktie efter betalda skatter
- (2) Omräknad nettovinst per aktie efter betalda och beräknade latent skatter.

Beträffande vinst per aktie beräknad enligt amerikanska redovisningsprinciper, se Not 21.

Not 1 Övriga rörelseintäkter		Mkr		
Koncernen	1986	1985	1984	
Vinst/förlust (–) vid försäljning av fastigheter, maskiner och inventarier	85	74	–146	
Vinst vid försäljning av aktier och andelar	293	260	173	
Provisioner, licens- och övriga rörelseintäkter	256	361	295	
	634	695	322	
Moderbolaget	1986	1985	1984	
Vinst vid försäljning av fastigheter, maskiner och inventarier	–	3	–	
Vinst vid försäljning av aktier och andelar	334	168	98	
Provisioner, licens- och övriga rörelseintäkter	450	566	459	
	784	737	557	

Not 2 Avskrivningar		Mkr		
Koncernen	1986	1985	1984	
<i>Bokföringsmässiga avskrivningar</i>				
Markanläggningar	2	3	1	
Byggnader	104	108	111	
Telefonanläggningar	43	41	39	
Maskiner och inventarier	1 139	1 404	1 166	
Uppskrivningar	30	34	58	
	1 318	1 590	1 375	
Återföring av överavskrivningar på sålda tillgångar	41	–	98	
Summa bokföringsmässiga avskrivningar	1 277	1 590	1 277	
<i>Avskrivningar enligt plan</i>				
Markanläggningar	2	2	3	
Byggnader	65	64	73	
Telefonanläggningar	43	41	38	
Maskiner och inventarier	993	1 167	868	
Uppskrivningar	30	34	58	
	1 133	1 308	1 040	
	–144	–282	–237	
Återföring av överavskrivningar, netto vid försäljning av dotterbolag	+31	–	–	
Avskrivningar utöver plan	–113	–282	–237	
Moderbolaget	1986	1985	1984	
<i>Bokföringsmässiga avskrivningar</i>				
Markanläggningar	–	–	–	
Byggnader	9	16	39	
Maskiner och inventarier	162	374	275	
Uppskrivningar	14	14	16	
	185	404	330	
Återföring av överavskrivningar på sålda tillgångar	5	6	38	
Summa bokföringsmässiga avskrivningar	180	398	292	

Avskrivningar enligt plan

Markanläggningar	1	1	1
Byggnader	16	17	23
Maskiner och inventarier	184	176	188
Uppskrivningar	14	14	16
	215	208	228
Förändring i avskrivningar utöver plan	+ 35	- 190	- 64

Not 3 Rörelseresultat per affärsområde (ej föremål för revision)

	Mkr	
	1986	1985
Publik Telekommunikation	1 165	1 282
Informationssystem	- 284	- 806
Kabel	261	336
Försvarsprodukter*	255	178
Radiokommunikation*	254	253
Nätbyggnad	153	154
Komponenter	31	22
Övriga verksamheter	- 14	83
Realisationsvinster/-förluster och koncerngemensamma kostnader	293	135
Ericssonkoncernen	2 114	1 637

* Siffrorna för 1985 är ej jämförbara med siffrorna för 1986 på grund av organisatoriska förändringar.

Informationssystemens rörelseresultat för 1986 inkluderar realisationsvinst vid en fastighetsförsäljning om 88 Mkr som balanseras av kostnader för omstruktureringsprogrammet.

Not 4 Finansiella intäkter och kostnader

	Mkr		
Koncernen	1986	1985	1984
<i>Finansiella intäkter</i>			
Utdelning	11	41	-
Ränteutgifter	799	1 116	1 062
	810	1 157	1 062
<i>Finansiella kostnader</i>			
Räntekostnader	2 170	2 311	2 238
Valutakursdifferenser, netto	- 280	- 284	- 307
Övriga finansiella kostnader	100	82	45
	1 990	2 109	1 976
Moderbolaget			
<i>Finansiella intäkter</i>			
Utdelning från dotterbolag	192	175	102
Utdelning från övriga	18	33	27
Ränteutgifter	616	803	483
	826	1 011	612
<i>Finansiella kostnader</i>			
Räntekostnader	876	967	604
Valutakursdifferenser, netto	- 73	87	- 17
Övriga finansiella kostnader	51	36	20
	854	1 090	607

De svenska bolagens räntor på pensionsskulder ingår i ovanstående redovisade räntekostnader.

Not 5 Skatter, bokslutsdispositioner och obeskattade reserver

Skatter

Såsom förklarats under Redovisningsprinciper (g) redovisar koncernen, i enlighet med svenska redovisningsprinciper, inte några latent skatter. Enligt svenska skatteregler kan de svenska koncernbolagen yrka avdrag för avsättningar till vissa reserver. Avsättningen för skatter beräknas med hänsyn till dylik skattelättnad.

I Sverige avskaffades kommunalskatten för aktiebolag 1985, samtidigt som den statliga inkomstskatten höjdes från 32 % till 52 % (se vidare Bokslutsdispositioner och obeskattade reserver).

Vinstdelningsskatt är en företagsskatt som började uttas i Sverige från och med 1984. Vinstdelningsskatten beräknas per företag på ett resultat omräknat till reala termer. Sälunda beaktas inflationsutvecklingen vid beräkning av vinstdelningsunderlaget. Vinstdelningsskatten utgör 20 % av vinstdelningsunderlaget, och skatten är avdragsgill följande år vid beräkning både av företagets inkomstskatt och dess vinstdelningsskatt. I redovisad avsättning för skatter ingår vinstdelningsskatt för vissa svenska dotterbolag med oväsentliga belopp.

Vissa dotterbolag, huvudsakligen belägna i USA och Argentina, hade den 31 december 1986 ackumulerade skattemässiga förluster, som kan utnyttjas till att minska framtida skattepliktiga vinster, till ett sammanlagt belopp av 1 819 Mkr. De tidsfrister som gäller för ett sådant utnyttjande av förlustbeloppen framgår av följande tabell (Mkr):

År då fristen utgår	Belopp
1987	54
1988	12
1989	58
1990	169
1991	56
1992	1
1993	23
1994	53
1995	16
1996 och senare	1 377
	1 819

Dessutom hade moderbolaget den 31 december 1986 utnyttjade avdrag för egen aktieutdelning, vilka kan utnyttjas under perioden fram till och med år 2006. Dessa belopp är enligt svensk lag avdragsgilla vid beräkningen av underlaget för inkomstskatt, under förutsättning att en viss utdelningsnivå uppnås. Om den föreslagna utdelningen för 1986 appliceras på de utnyttjade avdragen för egen aktieutdelning den 31 december 1986, skulle ett belopp på 837 Mkr kunna avdragas vid beräkningen av underlaget för inkomstskatt under perioden fram till och med år 2006.

Bokslutsdispositioner och obeskattade reserver

Reserven för fordringar och internvinster utgörs huvudsakligen av avsättningar baserade på värdet av vissa fordringar och avsättningar för internvinst.

Enligt svenska skatteregler är avsättning till lagerreserv inom vissa gränser avdragsgill vid taxering till inkomstskatt. Lagerreserven får uppgå till högst 50 % av lagrets anskaffningsvärde enligt principen "först in först ut". Till den del lagerreserven upplöses blir den beskattningsbar inkomst.

Svenska aktiebolag äger rätt att avsätta högst hälften av årsvinsten beräknad på visst sätt till allmän investeringsfond. Avsättningen är skattemässigt avdragsgill, men 75 % av avsatt belopp måste insättas på icke räntebärande konto för investering i riksbanken. Före ansökan om utnyttjande av investeringsfond skall samråd äga rum med de anställda. Fonden får tas i anspråk efter tillstånd, varvid proportionell del av de hos riksbanken insatta medlen får lyftas. När godkända investeringar i anläggningstillgångar gjorts, får den del av anskaffningskostnaden, som motsvarar utnyttjade investeringsfondsmedel, nedskrivas genom överföring från investeringsfonden. Under 1986 har de svenska koncernbolagen tagit i anspråk allmän investeringsfond för investeringar i byggnader, maskiner och inventarier, och för kostnader för forskning och utvecklingsarbete.

I Sverige gällde tillfälliga bestämmelser avseende 1983 och 1984 års vinster om avsättning till särskild investeringsfond. 20 % av respektive årsvinst, beräknad på liknande sätt som vid avsättning till allmän investeringsfond skulle sättas in på icke räntebärande särskilt investeringskonto i riksbanken. Särskild investeringsfond får tas i anspråk för vissa bestämda ändamål. Dessa sammanfaller i princip med de ändamål, för vilka allmän investeringsfond får tas i anspråk. Den svenska regeringen har emellertid i förordningarna om frisläpp av fondmedel tillåtit ett vidare ianspråktagande av särskild investeringsfond. Under 1986 har

de svenska koncernbolagen tagit i anspråk särskild investeringsfond för investeringar i maskiner och inventarier.

För 1985 års vinster gällde en tillfällig bestämmelse i Sverige om avsättning till förnyelsefond. Svenska aktiebolag var skyldiga att inbetala 10 % av årsvinsten, beräknad på liknande sätt som vid avsättning till allmän investeringsfond, på icke räntebärande förnyelsekonto i riksbanken. Förnyelsefonderna får användas för utgifter för utbildning av anställda hos företaget samt för utgifter för forskning och utvecklingsarbete. De anställda skall beredas tillfälle att avge yttrande över ansökan om utnyttjande. Under 1986 har de svenska koncernbolagen tagit i anspråk förnyelsefond för utbildning av anställda samt för utgifter för forskning och utvecklingsarbete.

Vid avyttring av rörelsefastighet har svensk rörelseidkare möjlighet att genom avsättning till återanskaffningsfond få uppskov med beskattningen av uppkommen realisationsvinst. Avsättning till återanskaffningsfond får göras med belopp som motsvarar högst den realisationsvinst som uppkommit vid fastighetsförsäljningen. Återanskaffningsfond kan tas i anspråk för avskrivning av ersättningsbyggnad som anskaffas inom tre år. Om särskilda skäl föreligger kan tidsfristen förlängas med ytterligare högst tre år.

Avsättningar till andra obeskattade reserver Mkr

Koncernen	1986	1985	1984
Avsättning till (-)/upplösning av (+)/reserv för fordringar och internvinster	-57	+259	-165
Upplösning av lagerreserv	+91	+17	+86
Netto avsättning till (-)/upplösning av (+) investeringsfonder	+34	+340	-418
	+68	+616	-497
Återföring av obeskattade reserver netto vid försäljning av dotterbolag	+4	-	-
	+72	+616	-497

Moderbolaget 1986 1985 1984

Avsättning till (-)/upplösning av (+)/reserv för fordringar och internvinster	-25	+178	-172
Avsättning till (-)/upplösning av (+) lagerreserv	+210	-180	+42
Netto avsättning till (-)/upplösning av (+) investeringsfonder	+71	+376	-322
	+256	+374	-452

Förändringar i allmän investeringsfond, särskild investeringsfond, förnyelsefond och återanskaffningsfond Mkr

	Koncernen			Moderbolaget		
	1986	1985	1984	1986	1985	1984
<i>Avsättningar till fonder</i>						
Allmän investeringsfond	9	67	329	-	25	289
Särskild investeringsfond	-	3	255	-	-	211
Förnyelsefond	5	109	-	-	49	-
Återanskaffningsfond	75	-	-	-	-	-
	89	179	584	-	74	500

Disponerat av fonder

Allmän investeringsfond	103	275	22	17	202	22
Allmän investeringsfond överförd till koncernföretag	-	-	-	30	21	23
Särskild investeringsfond	7	244	144	-	227	133
Förnyelsefond	13	-	-	3	-	-
Förnyelsefond överförd till koncernföretag	-	-	-	21	-	-
	123	519	166	71	450	178
Netto avsättning (-)/upplösning (+)	+34	+340	-418	+71	+376	-322

Bundna fonddepositioner i riksbanken

	Svenska koncernen		Moderbolaget	
	31 december 1986	1985	31 december 1986	1985
Konto för allmän investeringsfond	76	254	58	225
Konto för särskild investeringsfond	-	59	-	-
Konto för förnyelsefond	98	-	42	-
	174	313	100	225

Not 6 Omräknad nettovinst per aktie

Mkr (utom belopp per aktie)

Koncernen	1986	1985	1984
Vinst före bokslutsdispositioner och skatter	911	878	1 569
Betalda skatter enligt resultaträkningen	-384	-493	-525
Minoritetsintressen i betalda skatter	+42	+81	+82
Omräknad nettovinst (efter betalda skatter)	569	466	1 126
Per aktie	14,96	12,62	30,54

Koncernen 1986 1985 1984

Omräknad nettovinst (efter betalda skatter) enligt ovan	569	466	1 126
Beräknade skatter på bokslutsdispositioner	+53	+80	-407
Minoritetsintressen i beräknade skatter	+32	+13	+18
Omräknad nettovinst (efter betalda och beräknade latent skatter)	654	559	737
Per aktie	17,21	15,15	19,99

Vägt medeltal av antalet utestående aktier:

1986 - 38 010 992	1985 - 36 951 261	1984 - 36 898 591
-------------------	-------------------	-------------------

Not 7 Kundfordringar

	Koncernen		Moderbolaget	
	31 december 1986	1985	31 december 1986	1985
<i>Kortfristiga</i>				
Dotterbolag				
Kontofordringar	-	-	1 394	2 083
Växelfordringar	-	-	85	96
	-	-	1 479	2 179

Övriga				
Kontofordringar	9 321	10 414	2 073	2 662
Växelfordringar	167	202	115	53
	9 488	10 616	2 188	2 715
<i>Långfristiga</i>				
Dotterbolag				
Kontofordringar	—	—	36	—8
Växelfordringar	—	—	1	10
	—	—	37	2
Övriga				
Kontofordringar	252	729	—	217
Växelfordringar	249	54	226	17
	501	783	226	234

Reserv för osäkra fordringar, som avdragits i ovan redovisade be-
lopp, innefattar beräknade förlustrisker baserade på kommersi-
ella grunder. Den inkluderar däremot ej avsättningar för förlust-
risker av politisk natur.

Not 8 Övriga omsättningstillgångar

	Koncernen		Moderbolaget	
	31 december 1986	1985	31 december 1986	1985
Förutbetalda kostnader och upplupna intäkter	468	515	135	123
Tillfälliga inves- teringar	316	415	—	—
Förskott till leve- rantörer	140	125	12	14
Övriga omsätt- ningstillgångar	1 541	1 156	555	440
	2 465	2 211	702	577

Not 9 Aktier och andelar

Nedanstående förteckning omfattar vissa av moderbolaget ägda
aktier och andelar. Den fullständiga specifikationen över innehav
av aktier och andelar, som upprättas enligt bestämmelser i sven-

ska aktiebolagslagen och som insänds till Patent- och Registre-
ringsverket, erhålls efter hänvändelse till Telefonaktiebolaget
LM Ericsson, Koncernstab Information, S-126 25 Stockholm.

Aktier ägda av moderbolaget den 31 december 1986

		Procen- tueilt innehav	Nominellt innehav i miljoner	Bokfört värde i i Mkr
Dotterbolag				
Sverige	I Ericsson Cables AB (ECA)	100	SEK 140	140
	I Ericsson Information Systems AB (EIS)	100	SEK 360	349
	I Ericsson Radio Systems AB (ERA)	100	SEK 50	52
	I Ericsson Network Engineering AB (ENS)	100	SEK 25	26
	I Ericsson Signal Systems AB (ENR)	100	SEK 10	11
	I RIFA AB (RIF)	100	SEK 58	49
	IV ELLEMTTEL Utvecklings AB (EUA)	50	SEK 5	6
	Övriga	—	SEK —	219
Europa (exkl Sverige)	I LM Ericsson A/S (LMD)	100	DKK 90	73
	I Oy LM Ericsson Ab (LMF)	100	FIM 65	86
	I RIFA S.A. (RFF)	100	FRF 15	15
	I Ericsson Telecommunicatie bv (ETM)	100	NLG 20	33
	I Ericsson Information Systems bv (EHN)	100	NLG 57	162
	I Ericsson S.A. (EMS)	100	ESP 375	24
	I Industrias de Telecomunicación S.A. (Intelsa) (ITS)	50*	ESP 1 300	63
	III Swedish Ericsson Company Ltd. (SEL)	100	GBP 15	134
	III LM Ericsson Holdings Ltd. (LHI)	100	IEP 2	14
	III SETEMER S.p.A. (STM)	71	ITL 18 318	97
	Övriga	—	—	11
USA	III Ericsson North America Inc. (EAU)	100	USD inget nom. värde	1 318
	I Facit Inc. (FTU)	100	USD —	80
	Övriga	—	—	1
Latinamerika	II Cía Argentina de Teléfonos S.A. (CAT)	78	ARA 28	24
	I Cía Ericsson S.A.C.I. (CEA)	100	ARA 1	3
	I Ericsson de Colombia S.A. (EDC)	92*	COP 221	27
	I Teleindustria Ericsson S.A. (TIM)	83	MXP 5 796	191
	I Cía Anónima Ericsson (CEV)	100	VEB 10	10
	Övriga	—	—	14
Övriga länder	I Ericsson Telecommunications Sdn Bhd (ECM)	70	MYR 2	4
	III Teleric Pty. Ltd. (TLA)	100	AUD 20	99
	Övriga	—	—	27
			Totalt	3 362
Samarbetande bolag	I Ericsson do Brasil Comércio e Indústria S.A. (EDB)	54**	BRC 111 587	105
	I Fios e Cabos Plásticos do Brasil S.A. (FCB)	30	BRC inget nom. värde	96
	I Oriental Telecommunication Company Ltd (OTK)	50	KRW 3 000	29
	I Perwira Ericsson Sdn Bhd (PEM)	40	MYR 2	5
	Övriga	—	—	10
			Totalt	245
Övriga bolag	V AB LM Ericsson Finans (EFS)	75***	SEK 24	26
	Övriga	—	—	14
			Totalt	40

Aktier ägda av dotterbolag den 31 december 1986

Dotterbolag

			Procentuellt innehav
Sverige	I	Bofa Kabel AB (BOF)	Sverige 100
	I	Ericsson Information Systems Sverige AB (EIV)	Sverige 100
	I	Ericsson Radio Systems Sverige AB (ERS)	Sverige 100
	I	Facit AB (FTS)	Sverige 100
	I	Svenska Elgrossist AB, SELGA (SEG)	Sverige 67
Europa (exkl Sverige)	I	Dansk Signal Industri A/S (DSI)	Danmark 100
	I	Ericsson Information Systems A/S (EIK)	Danmark 100
	I	Ericsson Information Systems A/S (EIO)	Norge 100
	I	Ericsson Information Systems GmbH (EIA)	Österrike 100
	I	Ericsson Information Systems Ltd (EIG)	Storbritannien 100
	I	Ericsson Information Systems S.A. (EIF)	Frankrike 100
	I	LM Ericsson Ltd. (LMI)	Irland 100
	I	A.R.E. S.p.A. (ARE)	Italien 48
	I	Ericsson Informatica S.p.A. (EII)	Italien 71
	I	FATME S.p.A. (FAT)	Italien 71
	I	FIAR S.p.A. (FII)	Italien 38
	I	Scarfini S.p.A. (SCI)	Italien 71
	I	SIELTE S.p.A. (SEI)	Italien 71
USA och Kanada	I	Ericsson, Inc. (EUS)	USA 100
	I	Ericsson Communications Inc. (LMC)	Kanada 100
Latinamerika	I	Industrias Eléctricas de Quilmes S.A. (IEQ)	Argentina 100
	I	Fábricas Colombianas de Materiales Eléctricos	
	I	Facomec S.A. (FAC)	Colombia 95****
Övriga länder	I	LM Ericsson Pty. Ltd. (EPA)	Australien 100
	I	Ericsson Network Engineering Pty. Ltd. (ENO)	Singapore 100
Samarbetande bolag	I	Oy DAVA Ab (DVF)	Finland 40
	I	Thorn Ericsson Telecommunications Ltd. (TEL)	Storbritannien 49
	I	Conductores Latincasa S.A. de C.V. (LCM)	Mexico 39

Teckenförklaring:

- I Bolag med industriell eller kommersiell verksamhet
- II Telefondriftsbolag
- III Förvaltningsbolag
- IV Utvecklingsbolag
- V Finansbolag

- * Jämte innehav via dotterbolag äger koncernen 51 % i ITS och 100 % i EDC.
- ** Rösttalet utgör 26 %.
- *** Rösttalet utgör 0,5 %.
- **** Ägt också direkt 1 % av LME.

Not 10 Övriga långfristiga tillgångar

I Övriga långfristiga tillgångar ingår netto ej upplöst övervärde med 7 Mkr den 31 december 1986 respektive undervärde med 33 Mkr den 31 december 1985.

Akkumulerade plan-
enliga avskrivningar

	1986	1985	1984	1983
Markanläggningar	22	20	10	9
Byggnader	633	612	263	247
Telefonanläggningar	359	355	—	—
Maskiner och inventarier	4 860	4 707	1 103	980
	5 874	5 694	1 376	1 236
Planenligt restvärde	6 294	6 978	1 411	1 428

Not 11 Fastigheter, maskiner och inventarier

Fastigheter, maskiner och inventarier upptas till anskaffningskostnad inklusive frakt, tull, byggnads- och montagekostnader (inklusive arbete och tillhörande omkostnader). Uppskrivning av värdet på vissa tillgångar har dock förekommit i enlighet med allmänt vedertagna redovisningsprinciper i Sverige och vissa andra länder.

Avskrivning enligt plan baseras på historisk anskaffningskostnad och eventuell uppskrivning. Avskrivning enligt plan beräknas med hänsyn till tillgångarnas beräknade ekonomiska livslängd och avdras från tillgångarnas bruttovärden.

Akkumulerade bokföringsmässiga avskrivningar utöver ackumulerade planenliga, redovisas under Obeskattade reserver i balansräkningen.

	Koncernen		Moderbolaget	
	31 december 1986	31 december 1985	31 december 1986	31 december 1985
	(i miljoner kr)			
Anskaffningskostnad				
Mark	127	154	27	28
Markanläggningar	60	60	22	21
Byggnader	2 171	2 208	675	669
Telefonanläggningar	916	1 001	—	—
Maskiner och inventarier	8 376	8 794	1 906	1 788
Anläggningar under uppförande	518	455	157	158
	12 168	12 672	2 787	2 664

Planenligt restvärde

	1986	1985	1984	1983
Markanläggningar	41	40	16	16
Byggnader	1 054*	1 021*	304*	295*
Telefonanläggningar	359	354	—	—
Maskiner och inventarier	5 859	5 661	1 581	1 485
	7 313	7 076	1 901	1 796

Akkumulerade avskrivningar utöver plan

	1986	1985	1984	1983
Akkumulerade avskrivningar utöver plan	1 439	1 382	525	560
*) Efter överföring av ackumulerade avskrivningar utöver plan till uppskrivningsfond med	386	386	303	303
Uppskrivningar				
Tomter	178	180	151	151
Byggnader	643	641	338	338
Maskiner och inventarier	102	99	—	—
	923	920	489	489

Akkumulerade avskrivningar

	1986	1985	1984	1983
Byggnader	289	264	198	184
Maskiner och inventarier	93	85	—	—
	382	349	198	184
Netto efter avskrivning	541	571	291	305

*Taxeringsvärden
(svenska koncernbolag)*

Mark och markanläggningar	266	277	185	186
Byggnader	1 056	1 108	639	635

Not 12 Kortfristig upplåning

Kortfristig upplåning består av checkräkningskrediter och banklån samt andra kortfristiga finansiella lån. Beviljade men ej utnyttjade krediter uppgick för koncernen till 5 041 Mkr den 31 december 1986. Dessutom hade moderbolaget långfristiga utnyttjade kreditlöften på 1 183 Mkr den 31 december 1986. Kortfristig upplåning om 371 Mkr i moderbolaget per den 31 december 1986 har klassificerats som en långfristig skuld då upplåningen täcks av utnyttjade långfristiga kreditlöften.

Not 13 Övriga kortfristiga skulder Mkr

	Koncernen		Moderbolaget	
	31 december 1986	1985	31 december 1986	1985
Upplupna kostnader och förutbetalda intäkter	2 894	3 056	694	717
Övriga kortfristiga skulder	2 191	1 628	482	507
	5 085	4 684	1 176	1 224

Not 14 Obligations- och förlagslån samt andra långfristiga skulder Mkr

Obligations- och förlagslån samt andra långfristiga skulder, utom konvertibelt förlagslån och pensionsskulder, består av följande:

Moderbolaget	31 december	
	1986	1985
<i>(exklusive skulder till dotterbolag)</i>		
Obligations- och förlagslån (förfallotider 1987 – 2004), ränta mellan 6,5 % och 13,0 % per den 31 december 1986	2 860	2 337
Inteckningslån och andra lån mot säkerhet	–	173
Andra långfristiga lån (förfallotider 1987 – 2001), ränta mellan 7,3 % och 13,2 % per den 31 december 1986	737	403
Övriga långfristiga skulder	4	324
	3 601	3 237
Avgår: Kortfristig del	116	128
	3 485	3 109

Dotterbolag 31 december

Dotterbolag	31 december	
	1986	1985
<i>(exklusive skulder till koncernbolag)</i>		
Inteckningslån och andra lån mot säkerhet (förfallotider 1987 – 2039), ränta mellan 4,5 % och 38,9 % per den 31 december 1986	1 272	1 022
Andra långfristiga lån (förfallotider 1987 – 2004), ränta mellan 5,4 % och 95,4 % per den 31 december 1986	1 055	1 903
Övriga långfristiga skulder	383	233
	2 710	3 158
Avgår: Kortfristig del	532	632
	2 178	2 526
Totalt för koncernen	5 663	5 635

Förfallotider för ovanstående långfristiga lån (exkl. övriga långfristiga skulder hos dotterbolag med avdrag för kortfristig del 81 Mkr) var den 31 december 1986 (i Mkr):

1988	1 691
1989	757
1990	732
1991	1 256
1992	200
1993 och därefter till 2039	725
	5 361

Den 31 december 1986 fördelade sig ovanstående långfristiga lån (exkl. övriga långfristiga skulder hos dotterbolag) på valutor enligt följande (i Mkr):

USD	2 311
SEK	1 165
ITL	498
DKK	278
AUD	248
MXP	188
Andra valutor	673
	5 361

Not 15 Konvertibelt förlagslån

Moderbolaget emitterade i december 1981 ett 9,5 % konvertibelt förlagslån med 15 års löptid. Beloppet var US \$ 40 milj.

I juni 1986 sade bolaget upp lånet till förtidsinlösen per den 10 juli 1986. I enlighet med lånevtalet ägde obligationsinnehavarna rätt att dessförinnan konvertera förlagsbevisen till B-aktier. Under 1986 ökades således antalet B-aktier genom konvertering med 1 211 121 st. Sammanlagt under lånets löptid har genom konverteringar antalet B-aktier ökat med 1 479 636 st. Kontant inlösen av förlagsbevis skedde med U.S. \$205 000.

Not 16 Avsatt för pensioner

I det avsatta beloppet för koncernens pensionsåtaganden, 3 105 Mkr, ingår utfästelser enligt moderbolagets och de svenska dotterbolagens avtal med Pensionsregistreringsinstitutet (PRI) med 2 330 Mkr den 31 december 1986 och 2 103 Mkr den 31 december 1985. Av moderbolagets pensionsåtaganden på 1 079 Mkr uppgick utfästelser enligt avtal med PRI till 989 Mkr den 31 december 1986 och 911 Mkr den 31 december 1985.

Not 17 Eget kapital

Aktiekapital

Den 31 december 1986 hade aktiekapitalet följande sammansättning:

	Antal utestående aktier	Aktiekapital (Mkr)
A-aktier (nom 50 kr)	3 728 515	186
B-aktier (nom 50 kr)	34 433 867	1 722
	38 162 382	1 908

Bolagets aktiekapital är indelat i två serier: A-aktier (nominellt värde 50 kr per aktie) och B-aktier (nominellt värde 50 kr per aktie). A- och B-aktier medför samma rätt till andel i bolagets tillgångar och vinst, men vid omröstning på bolagsstämma medför A-aktier en röst per aktie och B-aktier en tusendels röst per aktie.

Bundna reserver

Enligt svensk lag och lagarna i vissa andra länder, där koncernen är verksam, redovisas bundna reserver.

I allmänhet kan investeringar i dotterbolag och samarbetande bolag och fastigheter, maskiner och inventarier uppskrivas enligt den svenska bokföringslagen. Belopp varmed fastigheter, maski-

ner och inventarier har uppskrivits, avskrivs när så erfordras enligt svenska redovisningsprinciper. Tomter och byggnader kan uppskrivas maximalt till anläggningarnas taxeringsvärde, såvida anläggningarnas värde är avsevärt högre än det bokförda värdet. Svensk lag kräver att belopp varmed tillgångar uppskrivits skall tillföras aktiekapitalet eller bundna reserver, och att de får användas för nödvändiga nedskrivningar av andra anläggningstillgångar.

I årets avsättning av vinstmedel till bundna reserver utgör 181 Mkr årets resultat i samarbetande bolag.

Ökning eller minskning av bundna reserver påverkar inte den redovisade vinsten.

Accumulerade omräkningsdifferenser

Denna post redovisad som en del av eget kapital, består av omräkningsdifferenser som uppstår vid omräkning till svenska kronor av boksluten från utländska dotterbolag och samarbetande bolag i de fall sådana bolags lokala valutor eller den amerikanska dollarn anses som funktionella valutor enligt "Statement No. 52" från Financial Accounting Standards Board, USA (SFAS 52), se Redovisningsprinciper punkt d.

Förändringar i eget kapital (i Mkr)

Koncernen	Aktiekapital	Bundna reserver	Ack.om-räkningsdiff.	Fria vinstmedel	Totalt
1 januari 1986	1 848	3 933	38	1 082	6 901
Avsättning till bundna reserver	—	369	—	-369	—
Konvertering av förlagsbevis	60	121	—	—	181
Betalad utdelning	—	—	—	-333	-333
Förändring i ackumulerade omräkningsdifferenser	—	—	-13	—	-13
Redovisad vinst 1986	—	—	—	563	563
31 december 1986	1 908	4 423	25	943	7 299

Av aktiekapitalökning genom konvertering av förlagsbevis var ett belopp på 1 Mkr ej registrerat av Patent- och Registreringsverket den 31 december 1986 utan registrering har skett under 1987. Av koncernens vinstmedel kommer 154 Mkr att överföras till bundna reserver enligt förslag av respektive bolags styrelser. Vid bedömning av koncernens ställning bör beaktas, att vinstmedel hos de utländska koncernbolagen vid hemtagning i vissa fall blir föremål för beskattning, samt att vinsthemtagning i en del fall begränsas av valutarestriktioner.

Förändringar i ackumulerade omräkningsdifferenser:

	1986	1985
Saldo vid årets början	38	182
Årets omräkningsdifferenser	-26	-154
Vinster/förluster vid kursräkning av investeringar i utländska företag	+13	+10
Saldo vid årets slut	25	38

Moderbolaget	Aktiekapital	Bundna reserver	Fria vinstmedel	Totalt
1 januari 1986	1 848	2 176	677	4 701
Konvertering av förlagsbevis	60	121	—	181
Betalad utdelning	—	—	-332	-332
Redovisad vinst 1986	—	—	493	493
31 december 1986	1 908	2 297	838	5 043

Not 18 Ställda pantar

Mkr

	Koncernen		Moderbolaget	
	31 december 1986	1985	31 december 1986	1985
Fastighetsinteckningar	692	1 004	164	253
Företagsinteckningar	1 160	1 154	390	355
Aktier	249	315	234	234
Kundfordringar	14	10	—	—
Banktillgodohavanden	6	14	—	8
	2 121	2 497	788	850

Moderbolaget hade den 31 december 1986 och 1985 inte ställt några pantar avseende dotterbolag men kan dock under vissa omständigheter få ställa säkerhet för vissa dotterbolags pensionsåtaganden.

Föregående års värden för koncernen korrigerade.

Not 19 Ansvarsförbindelser

Mkr

	Koncernen		Moderbolaget	
	31 december 1986	1985	31 december 1986	1985
Diskonterade växlar	40	150	—	—
Delkredereansvar för sålda fordringar	857	972	490	412
Andra ansvarsförbindelser	1 282	1 265	2 075	1 606
	2 179	2 387	2 565	2 018

De av moderbolaget tecknade ansvarsförbindelser som avser dotterbolag var 1 111 Mkr den 31 december 1986 och 1 049 Mkr den 31 december 1985.

Föregående års värden för koncernen korrigerade.

Not 20 Investeringar i samarbetande bolag och joint venture

Koncernens större investeringar i samarbetande bolag redovisas enligt kapitalandelsmetoden. Uppgift om sådana investeringar återfinns i Not 9.

Koncernen har också ett 50 % intresse i ett joint venture i Saudiarabien med Philips Gloeilampen-fabrieken NV, Nederländerna, för utbyggnad av telefonsystemet i Saudiarabien.

Internvinster på transaktioner mellan de samarbetande bolagen och joint venture och övriga delar av koncernen elimineras i koncernbokslutet.

Utdelningar från bolag som redovisas enligt kapitalandelsmetoden uppgick till 56 Mkr 1986, 40 Mkr 1985 och 23 Mkr 1984.

Intjänade vinstmedel hos samarbetande bolag ingående i koncernens bundna egna kapital uppgick till 404 Mkr den 31 december 1986 och 293 Mkr den 31 december 1985.

Not 21 Redovisningsprinciper i USA

En beskrivning av koncernens redovisningsprinciper i de avseenden de påtagligt skiljer sig från allmänt vedertagna redovisningsprinciper i USA följer:

(a) Uppskrivning av tillgångar

Vissa fastigheter, maskiner och inventarier har uppskrivits till belopp som överskrider anskaffningskostnaden. Under vissa förhållanden medges detta enligt svenska redovisningsprinciper. Redovisningsprinciper allmänt vedertagna i USA medger inte uppskrivning av tillgångar i årsredovisningen.

(b) Bokslutsdispositioner och obeskattade reserver

Såsom förklarats i Not 5 kan koncernen göra avsättningar till obeskattade reserver huvudsakligen i syfte att uppskjuta betalning av skatt. I årsredovisningen är dessa dispositioner avdragna vid fastställande av vinsten före skatter. Redovisningsprinciper allmänt vedertagna i USA medger inte att dispositionerna belastar resultatet.

(c) Aktivering av räntekostnader

Enligt svenska redovisningsprinciper har koncernen inte upptagit som tillgång räntekostnader som uppstått vid finansieringen av uppförandet av nya fastigheter, maskiner och inventarier. Sådana räntekostnader skall tillgångsredovisas enligt redovisningsprinciper som är allmänt vedertagna i USA.

(d) Justeringar vid företagsförvärv

Enligt svenska redovisningsprinciper upptar koncernen under värde som en passivpost vilken intäktsfördelas över en period på högst tio år (se även Redovisningsprinciper (b) och Not 10). Enligt allmänt vedertagna redovisningsprinciper i USA skall under värdet avdras från värdet av förvärvade långfristiga tillgångar och intäktsredovisas över tillgångarnas ekonomiska livslängd.

(e) Skatt på transaktioner mellan koncernbolag

Enligt allmänt vedertagna redovisningsprinciper i USA behandlas skatt som betalas av ett säljande bolag, och som hänförs till internvinster, som förutbetalad skatt. Enligt svensk redovisningspraxis redovisas sådan skatt inte som tillgång, eftersom systemet med latent skatter inte tillämpas i Sverige.

(f) Skatt på balanserad vinst hos samarbetande bolag

Enligt svensk redovisningspraxis görs ej avsättning för skatt på outdelade vinstmedel hos bolag som redovisas enligt kapitalandelsmetoden. Enligt allmänt vedertagna redovisningsprinciper i USA skall det aktieägande bolaget göra avsättning för skatter som utgår på betald utdelning från dessa vinstmedel.

(g) Omräkning av långfristiga fordringar och skulder

Enligt allmänt vedertagna redovisningsprinciper i USA omräknas alla tillgångar och skulder i främmande valuta till dagskurs. Enligt svenska redovisningsprinciper får kursvinster som uppstår på långfristiga fordringar och skulder i främmande valuta inte bokföras förrän de realiserats.

Enligt allmänt vedertagna redovisningsprinciper i USA skall konvertibla förlagsbevis i främmande valuta omräknas till dagskurs medan moderbolaget i enlighet med svenska redovisningsprinciper redovisade lånet till historisk kurs. Som framgår av Not 15 konverterades förlagslånet till aktier 1986, förutom en mindre del som inlöstes.

(h) Fastighetsförsäljning

Dotterbolag sålde under 1984 och 1986 fastigheter, vilka hyrs av koncernbolag enligt kontrakt till och med år 1990.

Enligt redovisningsprinciper allmänt vedertagna i USA skall vinsten på en sådan försäljning minskas med nuvärdet av framtida hyror, varefter det så skuldförda beloppet intäktsförs över kontraktets löptid. På grund av den korta hyrestiden, jämförd med fastighetens förväntade ekonomiska livslängd, har bolaget ansett, att realisationsvinsterna enligt svensk redovisningspraxis ej skall reduceras.

(i) Latenta skatter

Enligt svensk redovisningspraxis redovisas inte latent skatter. Allmänt vedertagna redovisningsprinciper i USA kräver en fullständig redovisning av alla latent skatter.

(j) Nettovinst per aktie

Såsom förklarats under Redovisningsprinciper (k) baseras enligt allmänt vedertagna redovisningsprinciper i Sverige inte vinsten per aktie på redovisad nettovinst. Allmänt vedertagna redovisningsprinciper i USA kräver att nettovinsten används vid beräkning av vinst per aktie.

Nettovinsten per aktie har beräknats på basis av 38 010 992 aktier som utgör vägt medeltal av utestående aktier under 1986. Vägt medeltal av utestående aktier under 1985 var 36 951 261 aktier och under 1984 36 898 591 aktier.

Tillämpning av allmänt vedertagna redovisningsprinciper i USA enligt ovanstående beskrivning skulle ha haft följande ungefärliga inverkan på koncernens nettovinst och eget kapital. Det bör observeras, att beräkningen av de olika posterna som ökar eller minskar den redovisade nettovinsten har gjorts med beaktande av minoritetsintressen.

	1986	1985	1984
	(i miljoner kr utom belopp per aktie)		
Redovisad nettovinst enligt koncernresultaträkning	563	837	444
Poster som ökade den redovisade nettovinsten:			
Avskrivning av uppskrivningsbelopp, inklusive effekt vid försäljning	39	53	79
Bokslutsdispositioner inkl avskrivningar utöver planenliga	6	-371	683
Aktivering av räntekostnader	28	39	22
Justering av företagsförvärv	22	-12	24
Latenta skatter	125	-158	-596
	220	-449	212
Poster som minskar den redovisade nettovinsten			
Skatt på transaktioner mellan koncernbolag	67	-168	-93
Skatt på balanserad vinst hos samarbetande bolag	9	-6	18
Omräkning av långfristiga fordringar och skulder	20	-165	-29
Fastighetsförsäljning	33	-8	41
	129	+347	+63
Nettoökning/-minskning (-) av redovisad nettovinst	91	-102	275
Ungefärlig nettovinst enligt allmänt vedertagna redovisningsprinciper i USA	654	735	719
Ungefärlig nettovinst per aktie enligt allmänt vedertagna redovisningsprinciper i USA	17,21	19,90	19,49

(k) Eget kapital

	31 december	
	1986	1985
	(i miljoner kronor)	
Ungefärligt eget kapital enligt allmänt vedertagna redovisningsprinciper i USA	8 605	8 092

Särskilda uppgifter enligt den svenska aktiebolagslagen

Medelantal anställda, löner och ersättningar 1986

	Koncernen		Moderbolaget	
	Medelantal anställda	Löner och ersättn. (i Mkr)	Medelantal anställda	Löner och ersättn. (i Mkr)
Sverige	35 732	4 511	13 994	1 692
Övriga länder	32 444	3 844	540	74
	68 176	8 355	14 534	1 766

Styrelse, verkställande direktör och vice verkställande direktörer 6

Löner och ersättningar betalda i utländsk valuta har omräknats till svenska kronor enligt medelkurs för året.

Moderbolaget har arbetsställen med minst 20 anställda i 14 svenska kommuner, och bedriver verksamhet i 16 länder. Motsvarande för koncernen är 52 arbetsställen i Sverige och verksamhet i 53 länder.

Specificerad sammanställning över medelantal anställda och löner och ersättningar upprättad enligt bestämmelserna i svensk aktiebolagslag insänds till Patent och Registreringsverket. Sam-

manställningen kan erhållas efter hänvändelse till Telefonaktiebolaget LM Ericsson, Koncernstab Information, S-126 25 Stockholm.

Vissa uppgifter om moderbolaget

Moderbolagets fakturering uppgick till 8 326 (8 454) Mkr, varav 72 % (75 %) avsåg export. 50 % (47 %) av faktureringen från moderbolaget avsåg konsoliderade bolag och av moderbolagets totala inköp av varor och tjänster kom 54 % (41 %) från sådana bolag.

Lån om tillsammans 0 Mkr har lämnats till styrelseledamöter och verkställande direktörer inom koncernen.

Borgen har ställts för tillsammans 0 Mkr till säkerhet för lån upptagna av styrelseledamöter och verkställande direktörer i bolag inom koncernen.

Lån om 21 Mkr har lämnats till sammanlagt 7 050 anställda för förvärv av andelar i LM Ericssons Aktiesparfond och Allemansfond. Pantsättning har skett med 13 Mkr till säkerhet för lån upptagna av anställda för anskaffning av bostäder.

Information till aktieägarna

Ekonomisk information såsom årsredovisningar, delårsrapporter och rapporten 20-F (som inges till The Securities and Exchange Commission, USA senast den 30 juni varje år) kan erhållas efter hänvändelse till: Telefonaktiebolaget LM Ericsson, Koncernstab Information, S-126 25 Stockholm.

Definitioner av termer använda i Tioårsöversikt på sidan 43

Rörelseresultat. Efter avskrivningar enligt plan åren 1980-1986; efter bokföringsmässiga avskrivningar 1977 - 1979.

Finansnetto. Finansiella intäkter minus finansiella kostnader. I finansiella kostnader ingår för åren 1977 - 1981 både rörelserelaterade och finansiella valutakursdifferenser. För åren 1982 - 1986 ingår endast finansiella valutakursdifferenser enligt beskrivningen under Redovisningsprinciper, avsnitt (d).

Rörelsekapital. Omsättningstillgångar minus icke räntebärande kortfristiga skulder.

Fastigheter, maskiner och inventarier. Netto efter ackumulerade avskrivningar enligt plan den 31 december 1980 - 1986 och efter ackumulerade bokföringsmässiga avskrivningar den 31 december 1977 - 1979.

Omräknad nettovinst per aktie. Se avsnitt (k) under Redovisningsprinciper och Not 6.

Balanslikviditet. Omsättningstillgångar dividerade med kortfristiga skulder.

Avkastning på eget kapital. Omräknad nettovinst (efter betalda och beräknade latent skatter) i procent av genomsnittligt (baserat på beloppen vid årets början och slut) justerat eget kapital. Justerat eget kapital består av eget kapital enligt balansräkningen (minoritetens andel i eget kapital ingår ej), plus 50 procent av obeskattade reserver (under antagande att obeskattade reserver belastas med 50 procent latent skatter).

Avkastning på sysselsatt kapital. Rörelseresultat efter avskrivningar plus finansiella intäkter plus andel i resultat hos samarbetsbolag, i procent av genomsnittligt (baserat på beloppen vid årets början och slut) sysselsatt kapital. Sysselsatt kapital består av summa tillgångar i balansräkningen minskat med samtliga icke räntebärande kortfristiga skulder samt med 50 procent av obeskattade reserver. För åren 1977 - 1985 är beräkningen baserad på sysselsatt kapital vid årets slut.

Soliditet. Summan av eget kapital, 50 procent av obeskattade reserver och minoritetens andel i eget kapital i procent av balansomslutningen (summa tillgångar).

Andelen riskbärande kapital. Summan av eget kapital, obeskattade reserver och minoritetens andel i eget kapital i procent av balansomslutningen (summa tillgångar).

Skuldsättningsgrad. Summa räntebärande skulder dividerad med summan av eget kapital, 50 procent av obeskattade reserver och minoritetens andel i eget kapital.

Revisionsberättelse

Telefonaktiebolaget LM Ericsson

Vi har granskat årsredovisningen, koncernredovisningen, räkenskaperna samt styrelsens och verkställande direktörens förvaltning för år 1986. Granskningen har utförts enligt god revisionsred.

Årsredovisningen och koncernredovisningen utvisar bolagets och koncernens ställning och resultat samt förändringarna i bolagets och koncernens rörelsekapital och likviditet i enlighet med god redovisningsred med tillämpning av de i kommentarerna till boksluten beskrivna principerna och är uppgjorda enligt aktiebolagslagen.

I aktiebolagslagen föreskriven särskild förteckning över lån, ställda pantar och ansvarsförbindelser har upprättats.

Vi tillstyrker,

att bolagets resultaträkning och balansräkning fastställs

att koncernens resultaträkning och balansräkning fastställs

att vinsten disponeras i enlighet med förslaget i förvaltningsberättelsen samt

att styrelsens ledamöter och verkställande direktören beviljas ansvarsfrihet för år 1986.

Stockholm den 20 mars 1987

David Jones
Auktoriserad revisor
Price Waterhouse

Nils-Axel Frisk

Jörgen Eskilson
Auktoriserad revisor
Price Waterhouse

Publik Telekommunikation

AXE testas på världens mest krävande marknad



Jan Stenberg

Affärsområdets huvudverksamhet omfattar utveckling, produktion och installation av telekommunikationsutrustning för teleadministrationer:

– Telefonstationer (71 % av faktureringen)

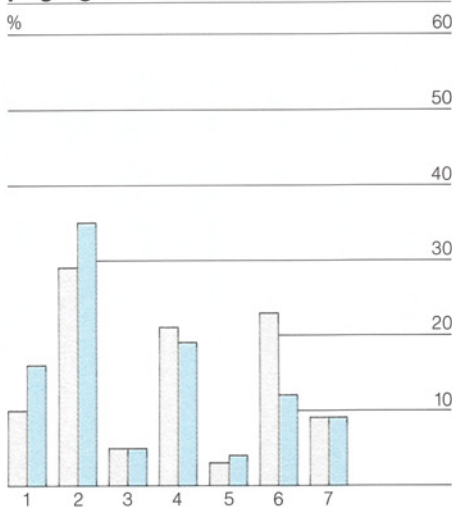
– Transmissionsutrustning (14 % av faktureringen)

– Telex- och datautrustning (4 % av faktureringen)

Intäkter från telefondriftsverksamheten samt övrigt utgjorde 5 resp. 6 % av faktureringen.

Faktureringen 1986 uppgick till 11 506 miljoner kronor.

Fakturering fördelad på geografiska områden



- 1 Sverige 16 (10)
- 2 Europa, utom Sverige 35 (29)
- 3 USA och Kanada 5 (5)
- 4 Latinamerika 19 (21)
- 5 Afrika 4 (3)
- 6 Asien 12 (23)
- 7 Australien, Nya Zeeland och Oceanien 9 (9)

1985
1986

Intensiv priskonkurrens – svag marknadsutveckling

Sedan något år pågår inom industrin strukturella förändringar, till stor del genererade av den överkapacitet som finns i världen. Samtidigt är priskonkurrensen intensiv medan marknaden utvecklas relativt svagt. Affärsområdets strategi siktar på att öka marknadsandelarna i den industrialiserade delen av världen med bibehållande av viktiga marknader i utvecklingsländer. Ericsson har under året väl försvarat sin position som ett av de ledande internationella telekommunikationsföretagen. Under året installerades den första lokalstationen av AXE-systemet för British Telecom i Sevenoaks, Kent. Godkännandet av denna anläggning utgör en viktig milstolpe i Ericssons uppbyggnad av en större europeisk marknad. British Telecoms ursprungliga kontrakt för 400 000 linjer AXE har under 1986 följts av ytterligare beställningar. Vid årsskiftet 86/87 hade British Telecom totalt placerat order hos Ericsson på 790 000 linjer. Storbritannien är när det gäller ordergång under 1986 den största marknaden för AXE.

USA-order på flera testanläggningar

Bearbetningen av USA-marknaden fortsätter planenligt. Den analys av AXE-systemet som påbörjades av Bellcore (Bell Communications Research) under 1985 avslutades vid halvårsskiftet. Vid samma tid erhöles order på fältprovanläggningar i Canon City för US West och i New York för Nynex. Dessa provanläggningar tas i drift under 1987. En tredje provanläggning kontraherades av Southwestern Bell, som i två AXE-enheter installerade i Dallas och Houston skall utföra s k marknadsprov – dvs utvalda abonnenter skall kopplas in för att utvärdera de nya tjänster som kan erbjudas.

En order har också tecknats med US West om leverans 1987 av sex AXE-stationer, vilka skall användas som signalöverföringsstationer (Signal Transfer Point), STP. Dessa stationer etablerar intelligent kommunikation mellan lokalstationer och centrala nätdata-baser.

Under året erhöles större order på telefonstationer från bl a Mexico, Venezuela, Spanien, Italien, Norge och Nederländerna. Marknaderna i Sydostasien, Mellanöstern och Latinamerika präglades av svag tillväxt.

Den australiensiska marknaden utvecklades fortsatt positivt. Under året erhöles beställning på åtta telefonstationer med ISDN-funktioner (Integrated Service Digital Network) för idriftsättning i kommersiell trafik under 1988.

Totalt blev ordergången på telefonstationsutrustningar lägre än under 1985.

Snabb övergång till digital teknik inom transmission

Inom transmissionsområdet sker en mycket snabb övergång från analog till digital teknologi, till stor del styrd av den snabba utbyggnaden av kabelförbindelser baserade på optiska fibrer.

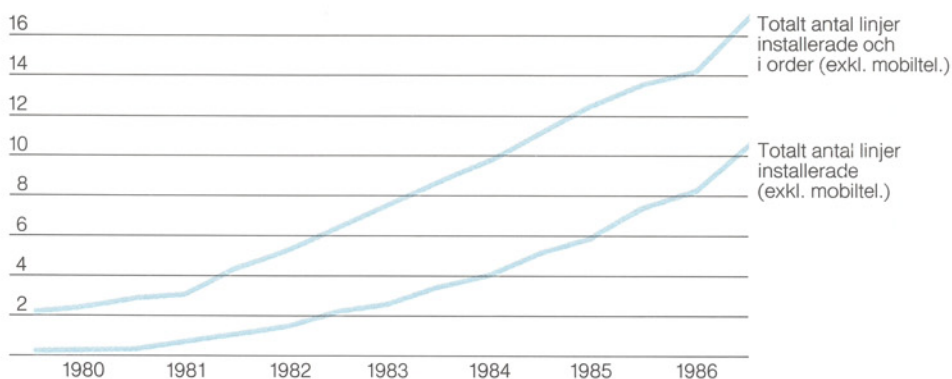
Fibernätutbyggnaden, som framför allt skedde i långdistansnäten i USA och Storbritannien, har emellertid nu stagnerat och ordergången inom Ericssons traditionella transmissionsmarknad har varit svag. Större order har dock erhållits på den nordiska marknaden och i Mexico.

2 800 arbetstillfällen bort under två år

Kombinationen av svag marknad, den vikande dollarkursen och fortsatt stora investeringar i AXE-utvecklingen för anpassning till marknadskraven i USA och Storbritannien har medfört att rörelseresultatet för affärsområdet är otillfredsställande. Under året har ett rationaliseringsprogram initierats för att anpassa omkostnader och organisation till rådande marknadsförutsättningar. Programmet genomförs under 1986 – 1988 och medför bl a en minskning med sammanlagt 2 800 arbetstillfällen, varav 1 000 i utlandet.

Förutsättningarna för att efter hand uppnå betydligt bättre resultat bedöms som goda i och med att de nu vidtagna åtgärderna får full effekt.

AXE Världsöversikt Milj.



Affärsområdet i sammandrag Mkr resp. procent av koncernen totalt

	1986		1985		1984	
Extern orderingång	10 268	31,3%	11 136	32,9%	10 777	32,7%
Extern fakturering	10 316	32,6%	10 561	32,5%	9 703	33,0%
Intern fakturering	1 190	—	32	—	15	—
Rörelseresultat efter avskrivningar	1 165	—	1 282	—	1 930	—
Antal anställda	29 250	40,3%	29 594	37,9%	28 352	37,7%

Informationssystem

Effektivare organisation – bibehållen marknadsposition



Stig Larsson

Affärsområde Informationssystem omfattar produkter och system för överföring av tal och data i privata nät. Affärsområdet är uppdelat enligt följande:

– Kommunikationssystem – stora kontorsväxlar (MD 110), Eripax datanät, modemer, små kontorsväxlar, snabbtelefonsystem, telefonapparater (35 % av faktureringen).

– Datasystem – dataterminaler, persondatorer, företagssystem/minidatorer, banksystem (42 % av faktureringen)

– Kontorsutrustning – skrivare, skrivmaskiner, räknare, kontorsmöbler, (21 % av faktureringen)

– Övrigt (2 % av faktureringen)

Faktureringen 1986 uppgick till 9 571 miljoner kronor.

Svårt år för informationsindustrin

Tillväxten inom marknaden för informationssystem har under året varit lägre än vad som tidigare förutsetts. Konkurrensen har lett till överkapacitet och prispress, särskilt vad gäller kontorsväxlar och dataprodukter. En viss prisstabilisering skedde i slutet av 1986. Flertalet företag i branschen tvingades dock redovisa vikande resultat för 1986.

Stark återhämtning

Affärsområde Informationssystem har under 1986 kraftigt reducerat omkostnaderna och minskat kapitalanvändningen i produktion, lager och kundfordringar. Under året har antalet anställda inom affärsområdet minskat med 4 200. Resultatförbättringen 1986 med drygt en halv miljard kronor har därutöver uppnåtts genom att affärsområdets produkter till största delen behållit eller ökat sina marknadsandelar. Nedgången i affärsområdets totala fakturering förklaras främst av försäljning av rörelsefrämmande verksamheter. Om hänsyn tas till de avyttrade verksamheterna ökade faktureringen med 3 procent.

Forskning och utveckling

Informationssystem satsade 900 miljoner kronor, dvs 9,5 procent av faktureringen, på forskning och utveckling. Som en fortsättning på det framgångsrika minidatorbaserade företagssystemet 2500 utvecklades ett antal nya funktioner. En lågstrålande bildskärm utvecklades och marknadsfördes under 1986. I augusti presenterades en uppgraderad, kraftfullare, persondator, WS 286. Vid Interface utställningen i oktober 1986 demonstrerade Ericsson ett fullt integrerat kommunikationssystem för hantering av text, bild, tal och data – ”SYSTEM EIS”. Systemet, som bygger på Ericssons produktfamilj med kontorsväxeln MD 110 i centrum, har utvecklats för en internationell lansering under 1987.

Banker – viktig kundgrupp

Banker och andra finansinstitut är ett viktigt kundsegment för Informationssystem. Under 1986 erhöll Ericsson en order från Gibraltar Savings i USA på datorisering av ett hundratal bankkontor.

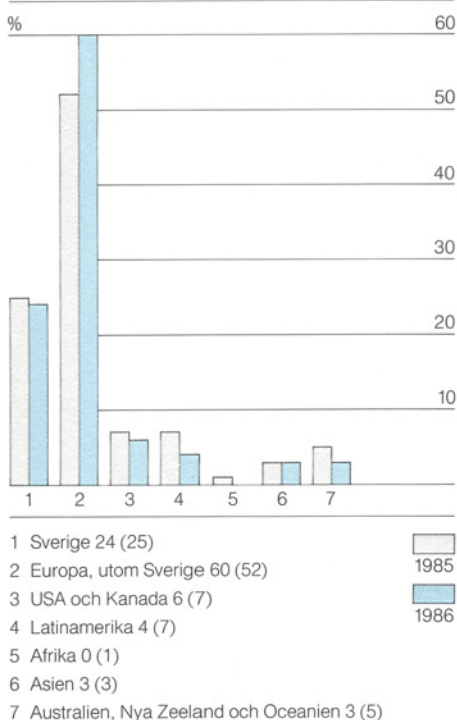
I Australien inledde National Bank uppbyggnaden av ett nytt kommunikationssystem genom inköp av MD 110. Tre av Australiens fyra storbanker baserar därmed sina kommunikationssystem på Ericssons system med MD 110.

SPADAB, Sparbankernas Datacentraler AB, slöt avtal med Ericsson om leverans av 5 000 persondatorer, 4 000 skrivare och nära 1 000 minibankers.

Samarbete med Digital Equipment

Ericsson ingick i september 1986 ett samarbetsavtal med Digital Equipment Corporation. Ericsson och Digital skall tillsammans utveckla och sälja datoriserade banksystem. Samarbetet innebär att Ericssons kunskaper

Fakturering fördelad på geografiska områden



kring bankarbetsplatser kombineras med Digitala kompetens inom distribuerad databehandling. Ericssons skriv- och terminalutrustningar och Digitala VAX-datorer integreras till ett gemensamt system.

Europa – största marknaden

Affärsområdets största marknad är Sverige med 26 procent av faktureringen. Europa som helhet svarar för 78 procent av faktureringen. Informationssystem har trots svåra omställningsproblem lyckats behålla marknadspositionerna i Europa. Försäljningen av kontorsväxeln MD 110 var särskilt framgångsrik i Spanien, Holland, Italien och Belgien. Under det sista kvartalet 1986 gjorde MD 110 också ett marknadsgenombrott på den tyska marknaden.

Persondatorerna som utgör en strategiskt viktig del av arbetsplatsortimentet, har nått en stark marknadsposition, inte minst i Norden. Samarbeta har inletts med Norsk Data som tillhandahåller Ericssons uppgraderade persondator WS 286 som bas i ett nytt arbetsplatsortiment.

Inom produktsortimentet kontorsutrustning har Ericsson haft framgång med nya produkter, framför allt i Norden.

Marknadsgenombrott

Vid universitetet i San Diego i USA har en kontorsväxel MD 110 med 6 500 linjer installerats. Kommunikationssystemet, som omfattar såväl tal som data och som bl a inrymmer hundratals dataterminaler, hålls samman av optisk kabel och radiolänk. Memorex tecknade under året en omfattande order på Facit matrissskrivare.

I Venezuela tecknade ytterligare två oljebolag omfattande order på kommunikationssystem med MD 110 i centrum. Därmed är samtliga stora oljebolag i Venezuela utrustade med MD 110.

Två statliga organisationer i folkrepubliken Kina tecknade under året order på 15 kommunikationssystem MD 110. Utöver avtalet om köp av kontorsväxlar ska Ericsson upprätta ett service- och underhållscentrum i Beijing.

Produktionen koncentreras

Under 1986 fattades beslut om att affärsområdets framtida produktionsresurser skall omdisponeras. Produktionen av datasystem skall i framtiden koncentreras till fabrikerna i Blekinge. Serviceproduktionen i Barkarby läggs ned och verksamheten i Linköping överförs till Ericsson Radio Systems.

Affärsområdet i sammandrag Mkr resp. procent av koncernen totalt

	1986		1985		1984	
Extern orderingång	8 867	27,0%	9 874	29,2%	9 791	29,7%
Extern fakturering	9 187	29,0%	9 986	30,8%	8 973	30,5%
Intern fakturering	384	—	575	—	322	—
Rörelseresultat efter avskrivningar	—284	—	—806	—	—217	—
Antal anställda	16 755	23,1%	20 785	26,6%	21 703	28,9%

Kabel

Ökad tillverkningskapacitet för telekabel i USA



Lars Berg

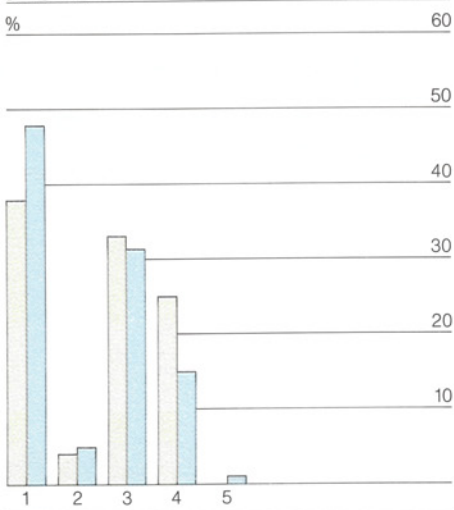
Inom affärsområdet finns följande verksamheter:

- Kraftkabel för eldistribution (20 % av faktureringen)
- Telekabel för överföring av telekommunikation (40 % av faktureringen)
- Specialkabel för bl a dataindustrin (10 % av faktureringen)

Till affärsområdet hör även elgrossisten Selga, kablageindustrin Töcksfors Verkstads AB samt Ericsson Fiber Optics AB (30 % av faktureringen)

Faktureringen 1986 uppgick till 3 833 miljoner kronor.

Fakturering fördelad på geografiska områden



- 1 Sverige 48 (38)
- 2 Europa, utom Sverige 5 (4)
- 3 USA och Kanada 31 (33)
- 4 Latinamerika 15 (25)
- 5 Övriga länder 1 (0)

1985
1986

I Sverige har marknaden för telekabel utvecklats tillfredställande som ett resultat av Televerkets utbyggnadsplaner, särskilt avseende långdistansnätet. Efterfrågan på kraftkabel har däremot varit fortsatt svag, främst beroende på minskade industriinvesteringar och minskat bostadsbyggande, samt osäkerhet om den framtida energipolitiken.

Samtliga Bellbolag som kunder

I USA är Ericsson en av de tre största leverantörerna av traditionell telekabel med samtliga Bellbolag som kunder. För att öka tillverkningskapaciteten inom detta produktområde förvärvades under året en ny fabrik i Texarkana, Arkansas.

Under året fusionerades många av de fristående bolagen inom långdistanssektorn, vilket medförde att marknaden för fiberoptisk kabel drastiskt minskade. För att bättre kunna möta denna förändrade marknadssituation omorganiserades affärsområdets USA-verksamhet.

Bolagen i Latinamerika har haft en i stort sett tillfredsställande utveckling. Det brasilianska företaget Ficap børsintroducerades under året, samtidigt som Ericssons ägarandel reducerades till 30 procent.

Genombrott i Storbritannien

Nybildade Ericsson Fiber Optics fick ett genombrott i Storbritannien genom att vid två skilda upphandlingar få order från British Telecom för leverans av s k fibersvetsar. Ericsson Fiber Optics marknadsför även system baserade på optoteknik för data- och telekommunikation inom den privata marknaden.

Töcksfors Verkstads AB är tillverkare av kablage för bilindustrin och då främst för Volvo, samt världsledande inom produktområdet värmesvetsar. Företagets verksamhet expanderade under året, bl a genom öppnandet av en ny tillverkningsenhet i Säffle.

Selga utökade under 1986 sin verksamhet i Malmö och Sundsvall. Trots att den svenska elgrossistmarknaden var pressad under året utvecklades företaget positivt.

Rörelseresultatet för affärsområde Kabel uppgick 1986 till 261 miljoner kronor. Nedgången jämfört med 1985 sammanhänger med att det brasilianska kabelföretaget inte längre konsolideras i redovisningen.

Affärsområdet i sammandrag Mkr resp. procent av koncernen totalt

	1986		1985		1984	
Extern orderingång	3 569	10,9%	4 341	12,8%	4 115	12,5%
Extern fakturering	3 618	11,4%	4 225	13,0%	3 898	13,3%
Intern fakturering	215	—	184	—	124	—
Rörelseresultat efter avskrivningar	261	—	336	—	89	—
Antal anställda	4 744	6,5%	5 750	7,4%	5 473	7,3%

Försvarsprodukter

Verksamheten koncentreras alltmer mot radar och radio



Ulf H. Johansson

Affärsområdet omfattar fem produktområden:

- Flyg- och robotelektronik (33 % av faktureringen)
- Försvarskommunikation (13 % av faktureringen)
- Lokala mobila försvarssystem (26 % av faktureringen)
- Lednings- och datorsystem (14 % av faktureringen)
- Mikrovågskommunikation med radiolänk och satellitverksamhet (14 % av faktureringen)

Faktureringen 1986 uppgick till 3 000 miljoner kronor.

Affärsrådets viktigaste kund är det svenska försvaret. Exportandelen ökar dock, främst på marknader i Europa samt i Sydostasien.

De system och produkter som Försvarsprodukter utvecklar baseras ofta på långsiktiga samarbetsprojekt med bland annat svenska försvaret som en viktig utvecklingspartner. Ett exempel är projektet JAS 39 Gripen, där Ericsson har utvecklingsansvaret för flygelektroniken.

Andra viktiga samarbetspartners är Hughes Aircraft i USA, Contraves i Schweiz och Marconi och Ferranti i Storbritannien.

Avancerad utveckling

Över 20 procent av årets fakturering investerades i forskning och utveckling med tyngdpunkt på systemutveckling. Ett exempel är att affärsområdet med framgång lyckats ersätta konventionell lättmetall med kolfiber i vissa produkter. Kolfiber minskar vikten väsentligt, vilket har stor betydelse vid utvecklingen av mobila enheter.

Under året påbörjades uppförandet av en anläggning i Mölndal för utveckling och produktion av integrerade mikrovågskretsar.

Affärsområdet koncentrerar nu verksamheten alltmer mot radar och radio, där Ericsson är världsledande såväl marknads- som kvalitetsmässigt inom vissa produktområden. Som ett led i koncentrationsprocessen avyttrades undervattensverksamheten under 1986.

Under 1986 tecknades de första kontrakten för leverans av Truppradio 8000, ett av världens mest avancerade radiosystem inom taktisk kommunikation. Orderingången inom försvarskommunikation uppgick under fjärde kvartalet till mer än 1,5 miljarder kronor, varav 50 procent från svenska försvaret.

Radiolänkar till USA

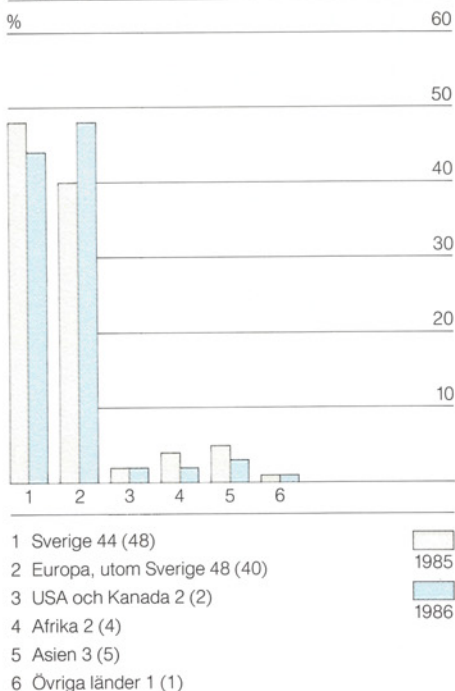
Ericsson valdes som leverantör av radiolänkar till den amerikanska arméns nya taktiska kommunikationssystem MSE. Det amerikanska telekommunikationsföretaget GTE är huvudleverantör.

Utvecklingsarbetet med JAS 39 Gripen fortskrider enligt fastlagda planer. Samtidigt avtar leveranserna till Viggen, vilket kommer att leda till en tillfällig orderminskning på flygelektronik till det svenska försvaret. Detta uppvägs dock av att ett flertal produkter inom områdena mark- och sjöburen radar lanserats under 1986 efter flera års utveckling.

Affärsområdet i sammandrag Mkr resp. procent av koncernen totalt

	1986		1985		1984	
Extern orderingång	4 560	13,9%	2 857	8,4%	2 814	8,5%
Extern fakturering	2 795	8,8%	2 143	6,6%	1 817	6,2%
Intern fakturering	205	—	18	—	14	—
Rörelseresultat efter avskrivningar	255	—	178	—	172	—
Antal anställda	6 366	8,8%	4 746	6,1%	4 247	5,7%

Fakturering fördelad på geografiska områden



Radiokommunikation

Världsledande inom mobil kommunikation med god lönsamhet



Åke Lundqvist

Affärsområdets produktområden är:

- Mobiltelefoni med system och terminaler. (65 % av faktureringen)
- Landmobil radio, system med fasta och rörliga enheter för slutna nät (15 % av faktureringen)
- Personsökare för lokala nät (15 % av faktureringen)
- Övrigt (5 % faktureringen)

Faktureringen 1986 uppgick till 2 752 miljoner kronor.

1986 var ett bra år med fortsatt god lönsamhet för mobiltelefoni. Ericsson behöll positionen som ledande systemtillverkare med en 45-procentig andel av världsmarknaden. På den nordiska marknaden ökade leveranserna av basstationer med 50 procent.

Huvudleverantör av NMT 900

Det andra steget i utbyggnaden av det nordiska nätet för mobiltelefoni togs i samband med att NMT 900 öppnades i vissa större städer. Ericsson är huvudleverantör av detta nya system.

En ny generation mobiltelefoner för NMT 900 har utvecklats. Den nya tekniken, baserad på ytmontering, har gjort det möjligt att konstruera en handburen mobiltelefon som inte är större än en vanlig telefonlur.

I Nordamerika levererade Ericsson under året ytterligare 15 system till bl a Houston, San Francisco, Pittsburgh, Vancouver och Honolulu. Den största ordern tecknades för ett system till Los Angeles till ett värde av cirka 300 Mkr. I USA har Ericsson nu cirka 35 procent av den marknad som är tillgänglig för andra än amerikanska telefonbolag.

På övriga marknader levererade Ericsson mobiltelefonsystem till bl a Australien, Indonesien och Thailand.

Ny mobil datakommunikation

Inom området landmobil radio har lönsamheten ökat kraftigt. Övergången till digital teknik ökar systemens kapacitet och användningsområden. Kraven på kapitalrationalisering inom näringslivet ökar behovet av effektivare kommunikationssystem för olika former av radiotrafik, t ex vid lagerhantering. Här har ett nytt system för datakommunikation introducerats.

En ny generation radioväxlar med krypterad talfunktion och digital överföring ger ökat sekretesskydd och högre kapacitet. Växlarna, som introducerades under 1986, hanterar tal-, text- och datatrafik.

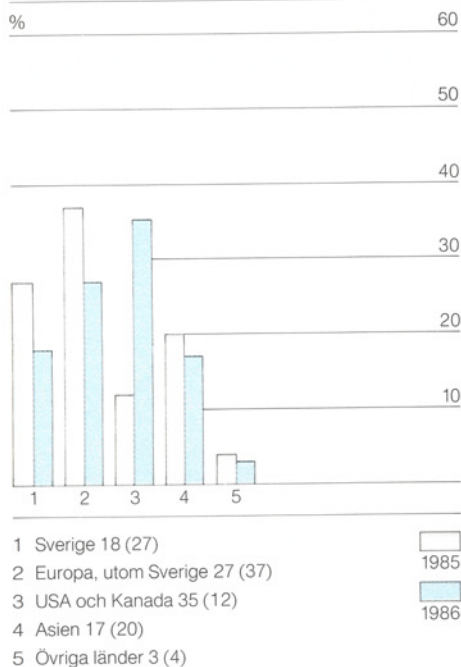
Personsökare expanderar

Även inom området personsökare är lönsamheten god. Flera nya produkter har introducerats. Utveckling, marknadsföring och produktion har koncentrerats till Holland. Under året slöts avtal med Autophone AG, Schweiz, om leverans av ett komplett personsökarsystem för försäljning över hela världen. Därmed kommer världsmarknadsandelen att uppgå till 40 procent.

Affärsområdet i sammandrag Mkr resp. procent av koncernen totalt

	1986		1985		1984	
Extern ordergång	2 362	7,2%	2 569	7,6%	2 270	6,9%
Extern fakturering	2 688	8,5%	2 480	7,6%	1 851	6,3%
Intern fakturering	64	—	176	—	141	—
Rörelseresultat efter avskrivningar	254	—	253	—	-32	—
Antal anställda	4 587	6,3%	5 122	6,6%	4 144	5,5%

Fakturering fördelad på geografiska områden



Nätbyggnad

Stiltje på viktiga marknader – men fortsatt god lönsamhet



Björn Linton

I Affärsområdet ingår två produktområden:

– Nätbyggnad – planering och installation av telenät, datanät och teleanläggningar (78 % av faktureringen)

– Signalsystem – signal- och säkerhetssystem för spårbunden trafik samt signalsystem för gatu- och vägtrafik (22 % av faktureringen)

Faktureringen 1986 uppgick till 2 335 miljoner kronor.

Faktureringen påverkades av en svag orderingången i början av året. Orderingången ökade dock under andra halvåret.

Sverige och Italien har varit de två starkaste marknaderna för Nätbyggnad under 1986.

I Italien har Ericssons dotterbolag Sielte uppnått god lönsamhet efter omstrukturering.

En reduktion av rörelsekapitalet har skett inom affärsområdet.

Minskade investeringar i Mellanöstern

I Mellanöstern har prisnedgången på olja påverkat all nybyggnads- och installationsverksamhet. Trots detta erhöll Ericsson en order i Oman till ett värde av 140 miljoner kronor under 1986.

Som en följd av en svag ekonomisk utveckling i Malaysia gjordes betydande neddragningar i det pågående nätbyggnadsprojektet.

Inom området signalsystem har efterfrågan på nyckelmarknader som Norden, Spanien och Australien varit fortsatt stark. I Italien har orderingången ökat kraftigt.

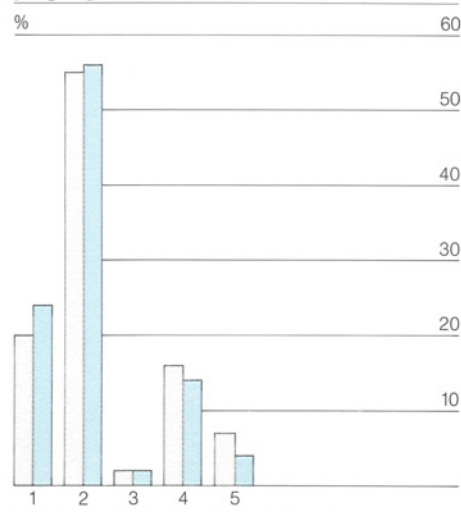
Genombrott i Nigeria

I Nigeria tecknade Ericsson tillsammans med byggföretaget Skanska en order värd 600 miljoner kronor. De båda företagen ska leverera och bygga upp ett telekommunikationsnät efter en 900 kilometer lång oljepipeline. Skanska svarar för kabelläggning och erforderliga byggnader medan Ericsson svarar för sammanhållning av leveranser och installation av fiberkabel, radiolänkar, telefonväxlar och transmissionsutrustning.

Ordern från Nigeria innebär ett genombrott i satsningen på utbyggnad av privata telekommunikationsnät för järnvägar, kraftledningar och pipelines.

Samarbete med lokala företag, som etablerats i bl a Malaysia, kommer att utvecklas i flera länder för att förbättra marknadskontakterna. Även inom området signalsystem utökas samarbetet med andra partners.

Fakturering fördelad på geografiska områden



- 1 Sverige 24 (20)
2 Europa, utom Sverige 56 (55)
3 Afrika 2 (2)
4 Asien 14 (16)
5 Övriga länder 4 (7)

1985
1986

Affärsområdet i sammandrag Mkr resp. procent av koncernen totalt

	1986		1985		1984	
Extern orderingång	2 349	7,2%	2 046	6,1%	1 911	5,8%
Extern fakturering	2 201	7,0%	2 013	6,2%	1 967	6,7%
Intern fakturering	134	–	100	–	3	–
Rörelseresultat efter avskrivningar	153	–	154	–	111	–
Antal anställda	5 570	7,7%	5 945	7,6%	5 289	7,0%



Ronny Lejedemalm

Komponenter

Kraftig faktureringsökning för mikrokretsar

Affärsområdet utvecklar, tillverkar och marknadsför komponenter och kraftutrustning för elektronikindustrin. Verksamheten bedrivs i huvudsak inom RIFA AB och omfattar tre produktområden:

- Mikrokretsar (36 % av faktureringen)
- Kraftsystem (32 % av faktureringen)
- Kondensatorer och standardkomponenter (32 % av faktureringen)

Faktureringen 1986 uppgick till 1 509 miljoner kronor.

Mikrokretsar ökar

Efterfrågan på mikrokretsar var stark under året och faktureringen ökade med 40 procent. Detta innebär att mikrokretsar numera är det största produktområdet. Affärsområdets kompetens att utveckla skraddarsydda kretsar efter givna specifikationer leder till att Ericsson kan bibehålla en stark position inom hårdvaru- och systemutveckling.

Inom affärsområdet har en utvecklingsverksamhet bedrivits, bl a inom området komponenter för fiberoptisk kommunikation.

Låg efterfrågan på kondensatorer

Inom produktområdet kondensatorer och standardkomponenter har överkapacitet och priskonkurrens lett till en fortsatt svag resultatutveckling, särskilt inom den franska verksamheten. De problem som marknaden började känna av under 1985 kvarstod därmed under 1986. Flertalet konkurrenter har i likhet med Ericsson minskat produktionsvolymen.

Försäljningsframgångar har noterats för elektrolytkondensatorer. Sammantaget har orderingången för kondensatorer ökat jämfört med 1985.

Ett nytt produktionssystem för avstörningskondensatorer har tagits i drift i Kalmar.

Ny utveckling inom kraftsystem

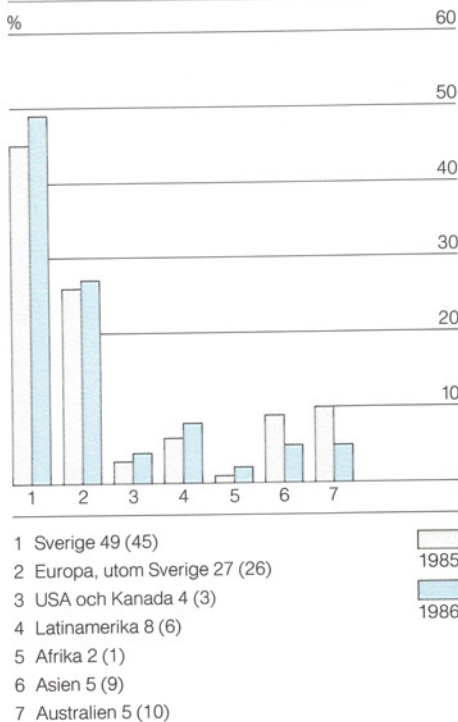
Kraftsystem har haft en otillfredsställande resultatutveckling och en allmänt svag efterfrågan. En ny serie produkter som bygger på högfrekvent teknik har tagits fram för AXE och ingår i leveranser till British Telecom.

Nya Energy Master-system för fjärrkontroll av kraftanläggningar inom telekommunikation har levererats till Televerket i Sverige.

Färre anställda

Det åtgärdsprogram som sattes in 1985 har fortsatt under året och lett till betydande rationaliseringar i produktionen. Personalstyrkan har minskat med drygt 400 personer.

Fakturering fördelad på geografiska områden



Affärsområdet i sammandrag Mkr resp. procent av koncernen totalt

	1986		1985		1984	
Extern orderingång	768	2,3%	735	2,2%	932	2,8%
Extern fakturering	788	2,5%	852	2,6%	799	2,7%
Intern fakturering	721	—	609	—	426	—
Rörelseresultat efter avskrivningar	31	—	22	—	34	—
Antal anställda	3 919	5,4%	4 343	5,6%	4 231	5,6%

	1986	1985	1984	1983	1982	1981	1980	1979	1978	1977
Årsresultat										
Fakturering	31 644	32 496	29 378	25 244	19 470	16 194	12 174	9 329	9 021	7 833
Rörelseresultat	2 114	1 637	2 203	2 464	1 841	2 198	1 195	741	1 118	904
Finansnetto	-1 180	-952	-914	-802	-949	-1 134	-307	-80	-463	-384
Vinst före bokslutsdispositioner och skatter	911	878	1 569	1 758	1 349	1 192	935	786	721	553
Ställning vid årets slut										
Balansomslutning	34 232	37 122	37 632	30 606	25 481	21 896	17 711	12 959	12 767	11 972
Rörelsekapital	14 724	16 707	17 042	12 828	10 250	9 133	7 895	6 047	5 793	5 865
Fastigheter, maskiner och inventarier	6 835	7 549	7 144	6 176	5 596	4 783	3 833	1 840	1 989	2 095
Långfristiga skulder	8 768	8 566	7 658	6 673	7 230	6 383	4 932	3 817	3 647	3 358
Obeskattade reserver	4 789	4 794	5 030	4 333	3 617	3 251	3 233	1 915	1 554	1 558
Eget kapital	7 299	6 901	6 560	6 219	3 973	3 654	3 010	2 947	2 869	2 677
Andra uppgifter										
Omräknad nettovinst per aktie										
– efter betalda skatter	14,96	12,62	30,54	34,46	25,05	21,12	19,19	19,53	14,69	8,52
– efter betalda och beräknade latent skatter	17,21	15,15	19,99	22,05	17,13	16,73	13,57	11,43	12,23	8,23
Utdelning per aktie	9,00	9,00	9,00	9,00	7,50	6,50	5,67	4,67	3,67	3,33
Utestående aktier – medeltal (tusental)	38 011	36 951	36 899	35 331	32 683	21 788	21 788	21 788	21 788	21 788
Investeringar i fastigheter, maskiner och inventarier	1 643	2 677	2 192	1 645	1 662	1 275	718	508	501	548
Avskrivningar enligt plan	1 133	1 308	1 039	945	760	621	409	307	329	303
Forskning och utveckling										
– kostnader	3 117	2 798	2 355	1 973	1 638	1 359	1 013	817	746	641
– i procent av faktureringen	9,9	8,6	8,0	7,8	8,4	8,4	8,3	8,8	8,3	8,2
Nyckeltal										
Avkastning på eget kapital, procent	6,9	6,1	8,5	10,9	10,0	11,0	10,4	9,2	11,3	7,6
Avkastning på sysselsatt kapital, procent	13,1	11,3	13,6	17,8	16,5	18,8	14,4	13,1	16,8	13,4
Soliditet, procent	30,5	26,5	27,0	31,4	26,9	28,4	31,6	33,2	31,8	32,0
Andelen riskbärande kapital, procent	37,5	32,9	33,7	38,5	33,9	35,8	40,7	40,5	37,8	38,6
Skuldsättningsgrad	1,1	1,5	1,5	1,1	1,5	1,4	1,2	1,1	1,1	1,3
Balanslikviditet	1,9	1,6	1,6	1,8	1,7	1,9	2,1	2,3	2,1	2,1
Statistiska uppgifter, årets slut										
Orderbestånd	23 625	23 055	25 161	21 565	20 991	17 701	11 914	10 147	10 586	8 565
Antal anställda										
totalt	72 575	78 159	75 116	70 783	66 300	69 860	65 910	55 690	61 400	62 820
Sverige	38 559	40 172	37 458	34 543	31 130	31 030	27 970	27 950	27 500	27 370

LM Ericsson-aktien

Börshandel

Ericsson har idag en större andel utländska aktieägare än något annat svenskt börsföretag. Vid årsskiftet innehades ca 43 procent av bolagets aktier av ägare i andra länder. Förutom på Stockholmsbörsen noteras B-aktien i form av ADRs genom NASDAQ-systemet i USA, på börserna i Düsseldorf, Frankfurt am Main, Genève, Hamburg, London, Oslo och Paris. Den aktivaste handeln i Ericsson-aktier sker i Stockholm, London och New York. Nettoutförseln av Ericsson-aktien från Sverige som förekommit de senaste åren bröts under 1986, och istället fick vi en nettoinförsel på cirka 79 Mkr.

Aktiekapitalet

Efter konvertering av 1 211 121 konvertibla obligationer uppgick antalet aktier i Telefonaktiebolaget LM Ericsson till 38 162 382 och aktiekapitalet till 1 908 Mkr. Det nominella värdet på aktien är 50 kr.

Av det totala antalet aktier är 3 728 515 A-aktier, fördelade på 2 479 684 bundna och 1 248 831 fria, som vardera ger en röst. Antalet B-aktier är 34 433 867 med en tusendels röst vardera. I övrigt finns det ingen skillnad i de olika aktieseriernas rättigheter i bolaget.

I Telefonaktiebolaget LM Ericssons bolagsordning finns reglerat att aktier i bolaget motsvarande högst 35 procent av rösterna får utgöras av fria aktier som även får vara utlandsägda. Vid årsskiftet uppgick den maximalt möjliga röstandelen för fria aktier till 34,1 procent och den faktiska till 0,5 procent. I övrigt föreligger inga begränsningar i det utländska ägandet av Ericsson-aktier.

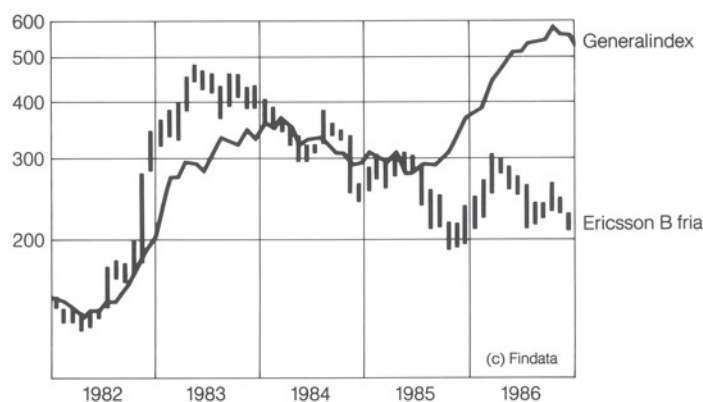
Aktieägarna

Vid slutet av 1986 uppgick antalet aktieägare till ca 74 200. Den allra största delen var småaktieägare. Ca 70 150 aktieägare ägde tillsammans 13,9 procent av aktiestockens poster på under 500 per aktieägare. De som ägde mer än 20 000 var ca 180 aktieägare som kontrollerade 66,5 procent av aktieantalet. Fördelningen bland de röstmässigt största ägarna är stabil. AB Industrivärden med 22,3 procent är röstmässigt största ägaren följt av Förvaltnings AB Providentia med 11,8 procent och AB Investor med 10,5 procent.

Börshandel

A- och B-aktierna noteras på Stockholms Fondbörs.

B-aktierna noteras på börserna i Düsseldorf, Frankfurt am Main, Genève, Hamburg, London, Oslo och Paris. På OTC-marknaden i USA noteras företagens ADRs (American Depositary Receipts) genom NASDAQ-systemet (National Association of Securities Dealers Automated Quotation System). Varje ADR representerar en B-aktie.



Omsättning

Stockholms Fondbörs har registrerat följande omsättning av Ericsson-aktier under åren 1982 – 1986. Ericsson-aktiens del av den totala omsättningen på Stockholms Fondbörs i antal aktier och i kronor var under 1986 4,5% resp 3,8%.

År	Antal aktier
1986	21 321 417
1985	13 379 300
1984	7 347 305
1983	8 779 949
1982	7 207 016

Utdelningstillväxt

Genomsnittlig ökning i procent per år:

Period	Utdelning	Konsumentprisindex
1977 – 1986	10,9	9,2
1982 – 1986	7,1	7,4
1977 – 1982	14,7	10,9

Aktiedata

	1986	1985	1984	1983	1982
Utdelning	9,00	9,00	9,00	9,00	7,50
Vinst per aktie					
– efter betalda skatter	14,96	12,62	30,54	34,46	25,05
– efter betalda och beräknade latent skatter	17,21	15,15	19,99	22,05	17,13
P/E tal I Ericsson B-aktie ¹⁾	14,3	17,8	8,3	11,5	13,4
P/E tal II Ericsson B-aktie ²⁾	12,4	14,9	12,7	18,0	19,6
Börskurser					
– A bundna per 31 december	325	260	300	400	350
– A fria per 31 december	325	250	260	400	350
– B fria per 31 december	214	225	254	398	336
– B fria årshögsta	307	311	405	483	345
– B fria årslägst	208	189	241	323	127

¹⁾ P/E tal I = pris per aktie delat med vinst per aktie efter betalda skatter²⁾ P/E tal II = pris per aktie delat med vinst per aktie efter betalda och beräknade latent skatter**Förändringar i aktiekapitalet**

		Antal aktier	Aktiekapital
1976	Årets början	15 380 117	769 005 850
	Fondemission 1:4	3 845 029	192 251 450
	Nyemission 1:6 Kurs Kr. 75	2 563 352	128 167 600
1982	Fondemission 1:2	10 894 248	544 712 400
1983	Nyemission US\$ 62½	4 000 000	200 000 000
	Konverteringar	181 677	9 083 850
1984	Konverteringar	39 049	1 952 450
1985	Konverteringar	47 789	2 389 450
1986	Konverteringar	1 211 121	60 556 050
1986	Årets slut	38 162 382	1 908 119 100

Aktiefördelning (Vid 1986 års slut)

Ungefär 43 % av bolagets aktier innehades vid 1986 års utgång av aktieägare i andra länder än Sverige. Röstetalet för dessa uppgick till ca 0,5 %.

Antalet aktieägare uppgick till ca 74 200.

Storleksklass	Aktieägare		Aktier		Antal aktier per aktieägare
	Antal	%	Antal	%	
1 – 500	70 150	94,6	5 282 758	13,9	75
501 – 1 000	2 250	3,0	1 668 935	4,4	750
1 001 – 2 000	890	1,2	1 337 858	3,5	1 500
2 001 – 5 000	440	0,6	1 485 495	3,9	3 400
5 001 – 10 000	190	0,3	1 486 015	3,9	7 800
10 001 – 20 000	100	0,1	1 505 014	3,9	15 050
Fler än 20 000	180	0,2	25 396 307	66,5	141 100
	Totalt 74 200	100,0	38 162 382	100,0	514

Aktieägare

De röstmässigt största aktieägarna i bolaget var:	Antal aktier	Procent av röster
AB Industrivärden	840 000	22,3
Förvaltnings AB Providentia	444 000	11,8
AB Investor	394 000	10,5
Allmänna Pensionsfonden-Fjärde Fondstyrelsen	803 479	8,6
Knut och Alice Wallenbergs Stiftelse	520 626	5,5
Svenska Handelsbankens Pensionsstiftelse	187 800	5,0
Pensionskassan SHB Försäkringsförening	148 743	4,0
Stockholms Enskilda Banks Pensionsstiftelse	136 673	3,6
Försäkrings AB Skandia	879 248	3,0
Wallenbergs Stiftelse Marianne och Marcus	90 000	2,4

Utförsel/Införsel

Utförsel från och införsel till Sverige av Ericsson-aktier har under åren 1982 – 1986 uppgått till följande belopp i Mkr:

År	Utförsel	Införsel	Netto
1986	1 319	1 398	- 79
1985	1 374	1 165	209
1984	1 176	705	471
1983	4 071	1 058	3 013
Därav riktad nyemission	1 799	–	1 799
1982	1 390	487	903

Källa: Sveriges Riksbank och Bankinspektionen



Hans Werthén



Jan Wallander




Björn Svedberg, Carl Wilhelm Ros, Peter Wallenberg



Sven Ljungberg, Thor Nordmyr



Sven Olving, Sten Rudholm, Sven Ågrup



Kjell Brändström, Lennart Dahlström



Jan Stenberg



Paul Kvamme, Thomas Olsson, Arne Mohlin

Styrelse

Ledamöter	HANS WERTHÉN <i>Ordförande</i> <i>Tekn. dr h.c., Styrelseordförande i bl a AB Electrolux och Gränges AB</i>
	JAN WALLANDER <i>Vice ordförande</i> <i>Fil. dr, Styrelseordförande i bl a Svenska Handelsbanken och Dagens Nyheter AB</i>
	PETER WALLEMBERG <i>Vice ordförande</i> <i>Ekon. dr h.c., Förste vice ordförande i Skandinaviska Enskilda Banken, Styrelseordförande i Atlas Copco AB, AB Investor, Förvaltnings AB Providentia och Stora Kopparbergs Bergslags AB</i>
	KJELL BRÄNDSTRÖM <i>Verkställande direktör i AB Industrivärden, Styrelseordförande i Nils Dacke AB</i>
	LENNART DAHLSTRÖM <i>F d verkställande direktör i Allmänna Pensionsfonden, Styrelseordförande i AB Marabou</i>
	PAUL KVAMME <i>Arbetsstagarledamot</i>
	THOR NORDMYR <i>Arbetsstagarledamot</i>
	SVEN OLVING <i>Tekn. dr, Rektor för Chalmers Tekniska Högskola, Styrelseordförande i AB Volvofinans</i>
	STEN RUDHOLM <i>Jur. dr h.c., f.d. Riksmarskalk, Ledamot av Svenska Akademien</i>
	SVEN ÅGRUP <i>Styrelseordförande i AGA AB</i>
	BJÖRN SVEDBERG <i>Verkställande direktör, Tekn. dr h.c.</i>

Suppleanter	SVEN LJUNGBERG <i>Arbetsstagarledamot</i>
	ARNE MOHLIN <i>Vice verkställande direktör</i>
	THOMAS OLSSON <i>Arbetsstagarledamot</i>
	CARL WILHELM ROS <i>Vice verkställande direktör</i>
	JAN STENBERG <i>Vice verkställande direktör</i>

Revisorer

Ordinarie	DAVID JONES , <i>Auktoriserad revisor, Price Waterhouse</i>
	NILS-AXEL FRISK , <i>F.d. vice verkställande direktör, SPP</i>
	JÖRGEN ESKILSON , <i>Auktoriserad revisor, Price Waterhouse</i>
Suppleanter	OLOF HEROLF , <i>Auktoriserad revisor, Price Waterhouse</i>
	KARL-AXEL LINDEROTH , <i>Verkställande direktör, SPP</i>
	CARL-ERIC BOHLIN , <i>Auktoriserad revisor, Price Waterhouse</i>

Ledning

Verkställande Ledning

BJÖRN SVEDBERG <i>Koncernchef, Verkställande direktör</i> <i>Telefonaktiebolaget LM Ericsson</i>
ARNE MOHLIN <i>Vice verkställande direktör</i>
LARS RAMQVIST <i>Vice verkställande direktör</i>
CARL WILHELM ROS <i>Vice verkställande direktör, ekonomi och finans</i>

Affärsområden

LARS BERG <i>Direktör, Kabel</i> <i>Verkställande direktör Ericsson Cables AB</i>
ULF H. JOHANSSON <i>Direktör, Försvarsprodukter</i>
STIG LARSSON <i>Direktör, Informationssystem</i> <i>Verkställande direktör Ericsson Information Systems AB</i>
RONNY LEJDEMALM <i>Direktör, Komponenter</i> <i>Verkställande direktör RIFA AB</i>
BJÖRN LINTON <i>Direktör, Nätbyggnad</i> <i>Verkställande direktör Ericsson Network Engineering AB</i>
ÅKE LUNDQVIST <i>Direktör, Radiokommunikation</i> <i>Verkställande direktör Ericsson Radio Systems AB</i>
JAN STENBERG <i>Vice verkställande direktör,</i> <i>Publik Telekomunikation</i>

Koncernstab

STEPHAN ALMQVIST <i>Direktör, Finans</i>
LARS EDMARK <i>Direktör, Marknad</i>
LENNART GRABE <i>Direktör, Juridik</i>
HARRY JOHANSSON <i>Direktör, Revision</i>
BO LANDIN <i>Direktör, Marknad</i>
MAGNUS LEMMEL <i>Direktör, Marknad</i>
GÖSTA LINDBERG <i>Direktör, Teknik och Kvalitet</i>
NILS INGVAR LUNDIN <i>Direktör, Information</i>
ROLF SKILLNER <i>Direktör, Personal och Organisation</i>
ÅKE STAVLING <i>Direktör, Ekonomi</i>

Investerarrelationer

PETER BERGENHAG
<i>Investerarrelationer i USA</i>
LARS CHRISTOFFERSON

Ericsson

Moderbolag, dotterbolag, samarbetande bolag, regionalkontor och tekniska kontor

Algeriet

Telefonaktiebolaget LM Ericsson
Bureaux Techniques d'Algérie
El Djazair
Lars Johansson

Argentina

Compañía Ericsson S.A.C.I.
Buenos Aires

Compañía Argentina de
Teléfonos S.A.
Buenos Aires
Sven Lönnström

Compañía Entrerriana de
Teléfonos S.A.
Buenos Aires
Sven Lönnström

Industrias Eléctricas de
Quilmes S.A.
Quilmes
Arvid Jauring

Australien

LM Ericsson Pty. Ltd.
Broadmeadows
Lars Estberger

LM Ericsson
Finance Pty. Ltd.
Broadmeadows
Lars Estberger

Ericsson Signal Systems
Pty. Ltd.
Brisbane
Bernard Tumaty

NIRA Australia Pty. Ltd.
Alexandria
Brian Fitzgerald

Rifa Pty. Ltd.
Preston
Nils Öman

Belgien

Ericsson Information Systems
NV/SA
Bryssel
Göran Schlyter

N.V. Nira Communication
Systems
Wevelgem
Freddy Michielsen

Facit Office Products NV/SA
Bryssel
Georges Heneffe

Brasilien

Ericsson do Brasil Comércio
e Indústria S.A.
São Paulo
Rubem Carlos Ludwig

Fios e Cabos Plásticos
do Brasil S.A.
Rio de Janeiro
Jan Andersson

Ericsson Amazonia S.A.
Manáus
Rubem Carlos Ludwig

Chile

Compañía Ericsson de Chile S.A.
Santiago
Jan Hartzell

Colombia

Ericsson de Colombia S.A.
Bogotá
Rolf Bäckström
FACOME S.A.
Cali
Kaj Nielsen

Costa Rica

Ericsson de Costa Rica S.A.
San José
Gerardo Valverde

Danmark

Dansk Signal Industri A/S
København
Jørgen Green-Petersen

LM Ericsson A/S
København
Asbjørn Dehlie

LM Ericsson Finans A/S
Glostrup
Asbjørn Dehlie

Ericsson Information Systems
A/S
Herlev
Hans Amell

Ericsson Radio Systems A/S
Tåstrup
Åke Lindström

Facit A/S
Herlev
Erik Aa Larsen

Brdr B&E Hansen A/S
København
Per Grøntved Svendsen

Ecuador

Teléfonos Ericsson C.A.
Quito
Kjell Björk

Egypten

Telefonaktiebolaget LM Ericsson
Egypt Branch
Kairo
Henrik Johansson

El Salvador

Telefonaktiebolaget LM Ericsson
Sucursal El Salvador
San Salvador
Jorge Guevara

Finland

Oy LM Ericsson Ab
Jorvas
Yngve Ollus

Oy DAVA Ab
Helsingfors
Christian Westerlund

Oy Facit Ab
Helsingfors
Bengt Henricsson

Frankrike

Ericsson Information Systems
S.A.
Colombes
Jean Claude Sac

Ericsson Location S.A.
Paris
Jean Claude Sac

Nira S.A.
Nanterre
Richard Minogue

RIFA S.A.
Boulogne-sur-Mer
Phillipe Delahaye

RIFA-SPETEELEC
COMMERCIAL S.A.
Saint Quentin en Yvelines
André Bousquet

Förenade Arabemiraten

Telefonaktiebolaget LM Ericsson
Technical Office UAE
Abu Dhabi
Lennart Nilsson

Grekland

Ericsson (Hellas) Telecommuni-
cations Equipment S.A.
Aten
Willy Johansson

Guatemala

Ericsson de Guatemala S.A.
Guatemala City
Ignacio Gonzales

Hongkong

Ericsson Communications
(Hong Kong) Ltd.
Hongkong
Olof Haag

Indien

Ericsson India Ltd.
New Delhi
Satish C. Sood

Facit Asia Ltd
Madras
Bo Leufstedt

Uptron Electronic Devices Ltd
New Delhi
B.J. Katrak

Irak

Telefonaktiebolaget LM Ericsson
Iraq Branch
Bagdad
Göran Berild

Iran

Simco Ericsson Ltd.
(Private Joint Stock Company)
Teheran
Parvis Hurfar

Irland

Broadcom Eireann Research Ltd
Dublin
Brendan Kernan

LM Ericsson Ltd.
Athlone
John Whyte

Ericsson Information Systems
Ltd.
Dublin
John F. Kennedy

LM Ericsson Holdings Ltd.
Athlone
Vincent Daly

Ericsson Expertise Ltd
Glasthule, Dun Laoire,
Co Dublin
Olav Hamstad

Italien

A.R.E. S.p.A.
Castellanza
Guiseppe Pizzi

EL. TE. Siciliana Electronica &
Telecomunicazioni S.p.A.
Palermo
Gianluigi Molinari

Ericsson Informatica S.p.A.
Rom
Philippe Monheim

Facit Data Products S.p.A
Agrate Brianza
Vittorio Amigoni

FATME, S.p.A.
Rom
Sergio Mercuri

FIAR, S.p.A.
Milano
Silvano Casini

RIFA-RACOEL S.r.L.
Milano
Enzo Zenga

Scarfini S.p.A.
Rom
Pietro Carli

SETEMER S.p.A.
Rom
Gian Luigi Tosato

SIELTE, S.p.A.
Rom
Gianluigi Molinari

TEL. CA. Telecomunicazioni
Calabrese S.p.A.
Cosenza
Aurelio Casali

Japan

LM Ericsson International AB –
Japan
Tokyo
Bruno Olsson

Jordanien

Telefonaktiebolaget LM Ericsson
Technical Office
Amman
Bo Zaine

Kanada

Ericsson Communications Inc.
Montreal, Quebec
Lionel P. Hurtubise

Kina

Telefonaktiebolaget LM Ericsson
Beijing Office
Beijing
Lars Jacobson

Republiken Korea

AB Erifon
Branch Office Korea
Seoul
Lennart Kalling
Oriental Telecommunication
Company, Ltd.
Seoul
Young Man Lee/Göran Sundelöf

Kuwait

Telefonaktiebolaget LM Ericsson
Technical Office Kuwait
Kuwait
Nazif T. Khalidi

Libanon

Société Libanaise des Téléphones
Ericsson
Beirut
Riad Daher

Libyen

Telefonaktiebolaget LM Ericsson
Libya Branch
Tripoli
Jurgen Marqvardt

Luxemburg

Ericsson Reinsurance S.A.
Vianden
Peter Flensburg

Malaysia

Ericsson Telecommunications
Sdn Bhd
Shah Alam, Selangor
Bengt Forssberg
Electroscon Network Enginee-
ring Sdn Bhd
Petaling Jaya,
Selangor
Haneef Mokhtar
Perwira Ericsson Sdn Bhd
Shah Alam, Selangor
Kamaludin bin Abdul Kadir

Marocko

Telefonaktiebolaget LM Ericsson
Délégation Technique du Projet
au Maroc
Rabat – Agdal
Gunnar Håkansson

Mexico

Conductores Latincasa S.A.
de C.V.
Mexico, D.F.
Bo Gustafsson

Empresa Tecnologica Ericsson
S.A. de C.V.
Mexico, D.F.
Raimo Lindgren

Mextron S.A. de C.V.
Mexico, D.F.
José Genaro Rios Hernandez

Sistemas Ericsson de México,
S.A.
Mexico, D.F.
Rolando Zubirán

Teleindustria Ericsson S.A.
Mexico D.F.
Raimo Lindgren

Nederländerna

Ericsson Finance Nederland B.V.
Woerden
Robert Corduwener

Ericsson Information Systems
BV
Woerden
Robert Corduwener

Ericsson Telecommunicatie BV
Rijen
Björn Jönsson

Ericsson Paging Systems B.V.
Amsterdam
Colin B. Buckingham

NIRA International B.V.
Amsterdam
Colin B. Buckingham

Nira Nederland BV
Utrecht
Chris Berger

Nederländska Västindien

Telefonaktiebolaget LM Ericsson
Technical Office
Curaçao
Lennart Rosell

Nigeria

LM Ericsson (Nigeria) Ltd.
Lagos
Stig Sandmark

Norge

Ericsson Information Systems
A/S
Oslo
William Svedberg

Lehmkuhl Radio Systemer A/S
Oslo
Tor Ellingsen
Nordic Electronic Systems A/S
Oslo
Knut Trovaag
RIFA A/S
Oslo
Tor Jakob Høyem

Nya Zeeland

Ericsson Communications Ltd.
Wellington
Per Uddén

Oman

Telefonaktiebolaget LM Ericsson
Technical Office Oman
Muscat
Per Berg

Panama

Telefonaktiebolaget LM Ericsson
Technical Office
Panama
Bo Westman

Peru

Compañía Ericsson S.A.
Lima
Julien Sideris

Portugal

Sociedade Ericsson de Portugal
Lda
Linda-a-Velha
Bengt Forss

Saudiarabien

Telefonaktiebolaget LM Ericsson
Saudi Arabia Branch
Riyadh
Johan Erik Månsson

Schweiz

Ericsson AG
Dübendorf
Kurt Klöpfer
Ericsson Finanz AG
Zollikon
Kurt Rohrer
Ericsson Information Systems
AG
Dübendorf
Thomas Avedik

Singapore

LM Ericsson International AB
Singapore
Allan Uvhagen
Ericsson Network Engineering
Pte Ltd
Singapore
Kurt Bernhardsson

Singapore Engineering Software
Pte Ltd
Singapore
Loy Wee Wang

Spanien

Ericsson S.A.
Madrid
José L. Solla
Ericsson Rent S.A.
Madrid
José M. Gallardo
Sistemas Ericsson de
Señalización S.A.
Madrid
Hilario Zalote
Industrias de Telecomunicación
S.A. (Intelsa)
Madrid
Leif Källén

Storbritannien och Nordirland

Ericsson Finance Ltd.
Birmingham
John Bunce
Ericsson Information Systems
Ltd.
Birmingham
John Bunce
Swedish Ericsson Company Ltd.
Birmingham
John Bunce
Thorn Ericsson Telecommunica-
tions Ltd.
Horsham
Duncan MacDougall

Sverige

Telefonaktiebolaget LM Ericsson
Stockholm
Björn Svedberg
AB Aulis
Stockholm
Carl Wilhelm Ros
CAD Development AB
Stockholm
Christer Nylander
ELLEMTTEL Utvecklings AB
Stockholm
Sten-Olof Johansson
E-P Data AB
Karlskrona
Urban Jansson
Ericsson Cables AB
Sundbyberg
Lars Berg
Ericsson Fiber Optics AB
Stockholm
Viesturs Vucins
LM Ericsson Data Services AB
Stockholm
Björn Boldt-Christmas
Aktiebolaget LM Ericsson
Finans
Stockholm
Gösta Ståhlberg

Ericsson Information Systems
AB
Stockholm
Stig Larsson

Ericsson Information Systems
Sverige AB
Stockholm
Stefan Lindholm

Ericsson Network Engineering
AB
Stockholm
Björn Linton

Ericsson Programatic Sweden AB
Karlstad
Mats Krave

Ericsson Radio Systems AB
Stockholm
Åke Lundqvist

Ericsson Radio Systems
Sverige AB
Sundbyberg
Leif Holm

Ericsson Signal Systems AB
Stockholm
Bengt Gustafsson

Erisoft AB
Luleå
Sture Johansson

Facit AB
Sundbyberg
Ulf Bergenudd

Industrigruppen JAS AB
Stockholm
Harald Schröder

Magnetic AB
Stockholm
Bertil Bogren

Mellansvenska Elektriska AB
Stockholm
Karl Olov Melin

John Mårtensson Elmaterial AB
Helsingborg
Christer Wahlberg

Pite Partner AB
Öjebyn
Karl-Evert Wallin

RIFA AB
Stockholm
Ronny Lejdemalm

Svenska Elgrossist AB SELGA
Stockholm
Göran Brodin

Töcksfors Verkstads AB
Töcksfors
Lars Wahlberg

Wolber Import AB
Stockholm
Valdis Berzins

Verimation AB
Västra Frölunda
Björn Stattin

Taiwan, Kina

LM Ericsson International AB
Technical Office Taiwan
Taipei
Christer Hohenthal

Thailand

Ericsson Telephone Corporation
Far East AB
Branch Office Thailand
Bangkok
Supridi Sribhadung

Ericsson Communications
(Thailand) Ltd.
Bangkok
Supridi Sribhadung

Ericsson Thai Networks
Company Ltd
Bangkok
Hans Welinder

Tunisien

Telefonaktiebolaget LM Ericsson
Bureaux Techniques de Tunisie
Tunis
Hugo Agnvall

Turkiet

Ericsson Şebeke Insaati A.S.
Istanbul
John E Vesterlund

Tyskland, Föbundsrepubliken

DPSA GmbH
Frankfurt
Wolfgang Brezina

Ericsson Information Systems
Vertriebspartner GmbH
Stuttgart
Jens-Marten Lohse

Ericsson Information Systems
GmbH
Düsseldorf
Robert Corduwener

Ericsson Leasing GmbH
Düsseldorf
Gustav Schaal

Facit GmbH
Düsseldorf
Robert Corduwener

Nira Deutschland
Zweigniederlassung der NIRA
International BV
Frankfurt
Dick Sougé

RIFA-LEITGEB GmbH
Engen
Stefan Falk

Uruguay

Compañía Ericsson S.A.
Montevideo
Augusto Bazzi

USA

Ericsson Systems, Inc.
Richardson, Texas
M. Peter Thomas

– Network Systems
Richardson, Texas
Theodore A. Franks

– Information Systems
Richardson, Texas
Lars G. Jarnryd

– Radio Systems
Richardson, Texas
Manfred Buchmayer

– Ericsson, Inc.
Overland Park, Kansas
George N. Benjamin

Ericsson Development, Inc.
Anaheim, Kalifornien

The Ericsson Corporation
New York, New York
Tom Potworowski

Facit, Inc.
Merrimack, New Hampshire
Louis D'Amore

RIFA, Inc.
Greenwich, Connecticut
John Davidson

Venezuela

Compañía Anónima Ericsson
Caracas
Stig Johansson

Sistemas Ericsson C.A.
Caracas
Alvaro Cifuentes

Zambia

Ericsson (Zambia) Ltd.
Lusaka
Berth Thul

Österreich

Ericsson Information Systems
Ges.m.b.H.
Wien

Bolagsstämma

Ordinarie bolagsstämma hålls tisdagen den 19 maj 1987 kl 17.00 i Berwaldhallen, Strandvägen 69, Stockholm.

Rätt att delta i bolagsstämman

Bolaget tillämpar lagen om förenklad aktiehantering, varför aktieägare, som önskar delta i bolagsstämman, skall vara införd i den av Värdepapperscentralen VPC AB förda aktieboken senast den 8 maj 1987.

Aktieägare, som genom banks notariatavdelning eller enskild fondhandlare låtit förvaltarregistrera sina aktier, måste tillfälligt inregistrera aktierna i eget namn för att ha rätt att delta i stämman. Omregistreringen måste vara verkställd senast den 8 maj 1987.

Anmälan om deltagande i bolagsstämman

För rätt att delta i bolagsstämman fordras, förutom den ovan angivna registreringen i aktieboken, att anmälan om deltagande i stämman görs till bolagets huvudkontor senast kl 16.00 torsdagen den 14 maj 1987.

Anmälan skall göras skriftligen under adress Telefonaktiebolaget LM Ericsson, Koncernstab Juridik, 126 25 Stockholm, eller per telefon 08/719 34 44 mellan kl 10.00 och 16.00.

Utbetalning av utdelning

I bolagsstämmans beslut om utdelning kommer att anges den dag då aktieboken och den i anslutning till aktieboken förda förteckningen över panthavare m fl skall avstämmas. Styrelsen och verkställande direktören har som avstämningsdag beslutat föreslå den 22 maj 1987. Beslutar bolagsstämman i enlighet med förslaget beräknas utdelningen komma att utsändas av Värdepapperscentralen VPC AB den 1 juni 1987 till dem som på avstämningsdagen är införda i aktieboken eller i den nämnda förteckningen.

Utdelningen på aktier för vilka aktiebrev utfärdats enligt det gamla systemet kommer ej att utbetalas förrän utbyte av aktiebrev skett och införing verkställts i den av Värdepapperscentralen VPC AB förda aktieboken eller den i anslutning till aktieboken förda förteckningen över panthavare m fl.

Adressändring

Aktieägare, som ändrat namn, adress eller kontonummer, bör snarast anmäla förändringen till sin förvaltare respektive Värdepapperscentralen VPC AB, 171 18 Solna. Särskild blankett för anmälan tillhandahålls av bankerna. När det gäller adressändringar, behöver numera särskild anmälan icke göras till VPC, förutsatt att flyttningsanmälan gjorts på posten. VPC får då automatiskt underrättelse om ändringen.

ERICSSON 

Telefonaktiebolaget LM Ericsson
126 25 Stockholm Tel 08/719 0000