


TELEFONAKTIEBOLAGET

LM ERICSSON

1974



Sammanfattning av verksamheten

Så gick det under 1974

Ericssonkoncernens resultat för 1974 blev i stort sett i enlighet med de förutsägelser som gjordes vid niomånadersrapporten. Det innebär en viss försämring jämfört med 1973, men då bör man komma ihåg, att 1973 var ett utomordentligt gynnsamt år för koncernen och att svårigheterna på världsmarknaden var betydande under 1974 med bl a stor inflation, valutaoro och statsfinansiella svårigheter i många av koncernens viktiga kundländer. Den ogynnsamma utvecklingen av valutakurserna, som resulterat i betydande valutaförluster, har t ex påverkat resultatet i negativ riktning.

● Sex miljarders omsättning

Omsättningen (fakturerade varor och tjänster) stannade strax under sexmiljarderstrecket och blev 5 988 miljoner kronor. Det innebär en ökning med en miljard eller 21 procent jämfört med 1973. Endast 17 procent av faktureringen avsåg svenska kunder. Det är intressant att notera att för tio år sedan svarade Sverige för inte mindre än 37 procent av koncernfaktureringen. Ökningen av faktureringen låg både för Sverige och för Europa utanför Sverige på omkring 10 procent. Den stora faktureringsökningen under 1974 noterades i Latinamerika med 52 procent och i övriga länder med 37 procent. Kostnaderna för fakturerade varor och tjänster steg från 2 625 miljoner kronor till 3 359. Detta innebär att dessa kostnader ökade i högre takt än faktureringen vilket medförde att "marginalen", dvs skillnaden mellan fakturering och tillverkningskostnader, försämrades med tre procentenheter. Den främsta orsaken till marginalförsämringen är kraftigt ökade material- och lönekostnader.

● Dämpad ökning av orderingen

Beställningsingen var under 1974 7 432 miljoner

kronor. Detta innebär en måttlig ökning med 9 procent vilket kan jämföras med den exceptionellt höga orderingen under 1973 då ökningen var inte mindre än 40 procent. Orderbeståndet vid årets slut hade ett värde av nästan åtta miljarder kronor (7 701 miljoner) jämfört med 6,5 miljarder ett år tidigare.

Beställningsingen från svenska kunder var lägre än under 1973 och den svenska marknaden svarar nu endast för 12 procent av tagna order. Beställningsingen från övriga europeiska kunder steg med nästan 300 miljoner kronor till drygt tre miljarder medan ökningen i Latinamerika var mera måttlig. Däremot ökade beställningsingen från kunder i Australien, Afrika och Asien med 35 procent till över en miljard kronor.

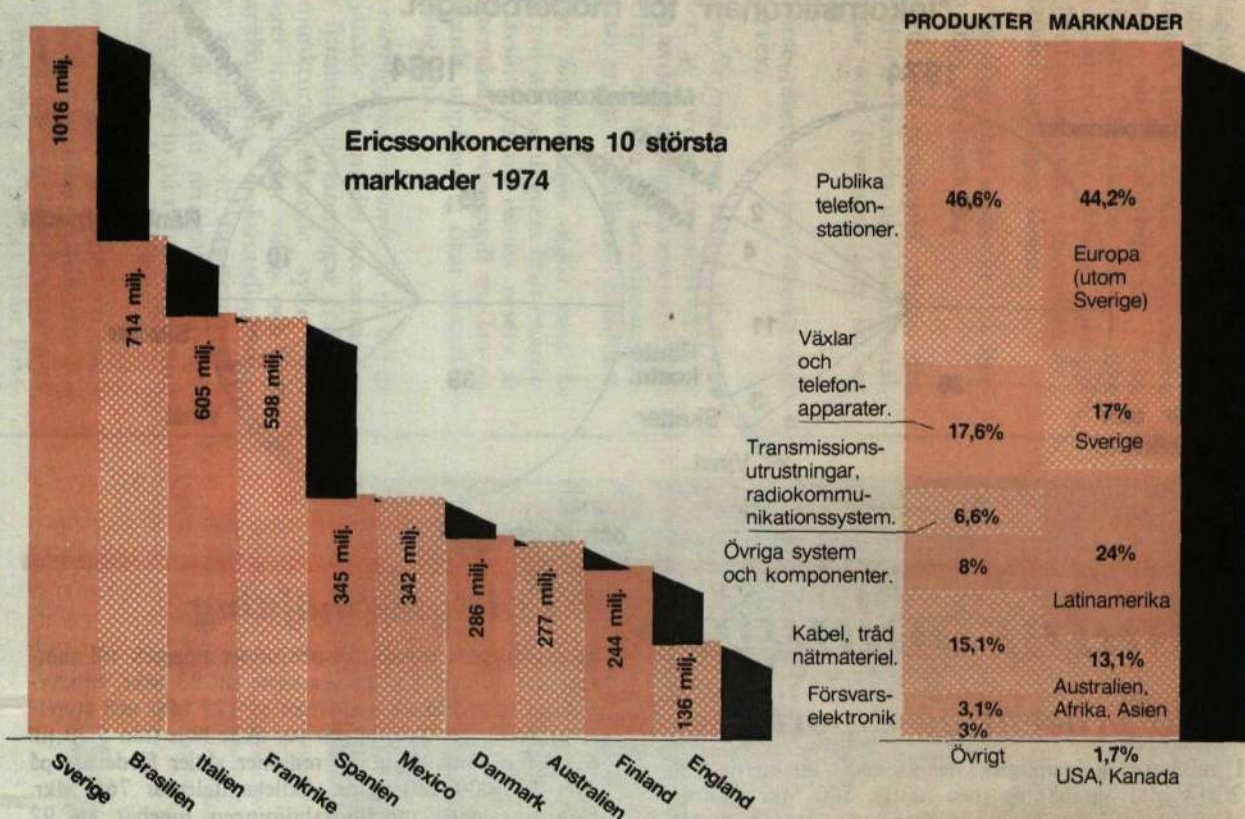
● Ökade beställningar för transmissionsutrustning

När det gäller koncernens olika produktgrupper kan noteras att beställningsingen för publika telefonstationer var något mindre än under 1973 men att denna produktgrupp ändå är koncernens i särklass mest betydande med en ordergång under året på 3 681 miljoner. Starka ökningar i beställningsingen registrerades för abonnentväxlar, telefonapparater och snabbtele-



Kabelläggning i Oman, på den arabiska halvöns nordöstra del där LM Ericsson har beställningar på över 100 miljoner kronor för uppbyggnad av ett komplett telekommunikationsnät.

I detta jätteströmsprojekt samverkar flertalet av moderbolagets divisioner och många enheter inom koncernen i olika länder.



fonsystem med 35 procent och för transmissionsutrustning med 58 procent. Ordergången för samtliga övriga produktkategorier utom för elektronikmateriel för försvarsändamål ökade också.

● Något lägre vinst

Från fakturering och övriga intäkter avgår samtliga kostnader för verksamheten, dvs bl a löner och materialkostnader men även avskrivningar och rantekostnader. Det överskott, som därefter återstår, uppgick till 818 miljoner kronor jämfört med motsvarande siffra för 1973 som var 840. 1974 års siffra motsvarar 13,7 procent av faktureringen vilket är drygt tre procentenheter sämre än för rekordåret 1973.

Av detta överskott har 354 miljoner kronor använts till olika bokslutsdispositioner, bl a avsättningar till arbetsmiljöfond, lagerreserver och olika investeringsfonder och 251 miljoner har avsatts till skatter. Efter avdrag även av minoritetens andel i vinst med 15 miljoner kronor redovisas en nettovinst av 197 miljoner jämfört med 284 miljoner 1973. Om den redovisade nettovinsten å ena sidan ökas med bokslutsdispositionerna och å andra sidan reduceras med den skatt som skulle ha erlagts om dispositionerna inte vidtagits erhålles en omräknad nettovinst av 325 miljoner kronor. Detta motsvarar 21:10 per aktie vilket kan jämföras med 22:50 per aktie under 1973.

● Rekordhöga investeringar

Under året investerades över en halv miljard (502 miljoner) i fastigheter, maskiner och inventarier vilket var avsevärt mer än under 1973 och de största investeringar av detta slag som företagits under något år i koncernens historia. 40 procent av investeringarna avsåg Sverige och 60 procent utlandet, framförallt Bra-

silien, Frankrike, Spanien, Italien och Mexiko. Bland de större investeringarna kan nämnas utbyggnader av moderbolagets fabriker i landsorten samt nya fabriker i Frankrike, Italien och Brasilien. I forskning och teknisk utveckling investerades också ett rekordstort belopp, 410 miljoner kronor motsvarande 7 procent av koncernfaktureringen. Varulagren ökade under året med inte mindre än 812 miljoner kronor (1973:314 miljoner kronor). Självfinansieringen, dvs nettovinst med tillägg av avskrivningar och avsättningar, förblev hög.

Vid årets utgång hade koncernen 967 miljoner kronor i kortfristiga fordringar, en minskning sedan 1973 med 265 miljoner kronor.

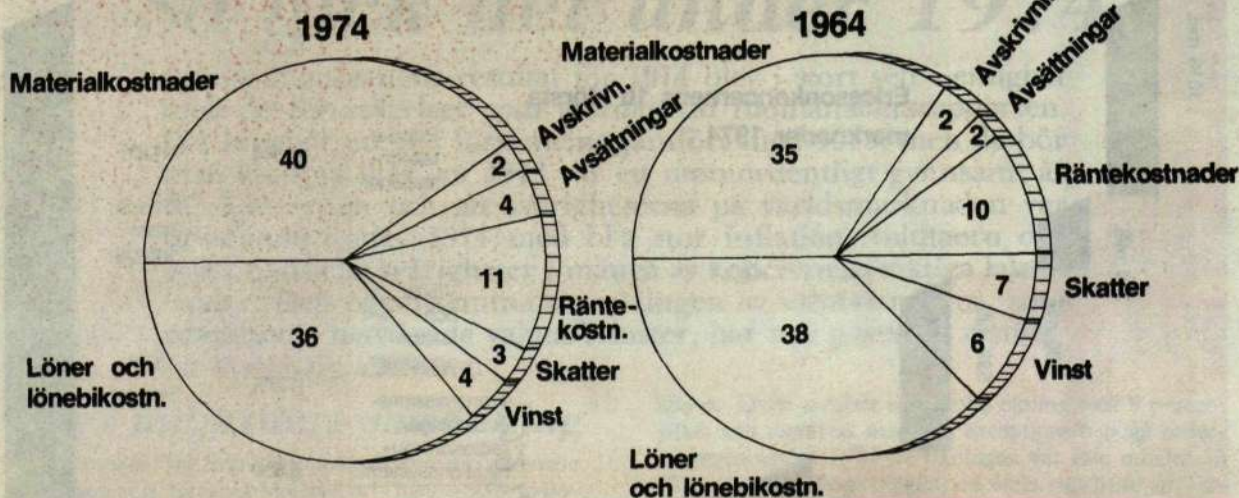
● 80000 medarbetare

Antalet anställda i koncernen under året ökade med 7 900 personer varav 2 500 i Sverige. Det innebär att antalet anställda nu överstiger 80 000 och att det inom den svenska koncern delen finns över 31 000 medarbetare. 34 000 personer arbetar i koncernens fabriker varav 17 000 i Sverige. Mest ökade antalet anställda under 1974 i Latinamerika, en logisk följd av de senaste årens starkt ökade beställningsgång inom detta marknadsområde.

● Beställningsgång och fakturering på olika marknader 1974

(i miljoner kronor)	Beställningsgång	Fakturering
Sverige	914	1 016
Övriga Europa	3 052	2 650
Latinamerika	2 262	1 436
Övriga marknader	1 204	886

"Inkomstkronan" för moderbolaget.



Moderbolaget

● 80 procent på export

I moderbolaget uppgick de samlade intäkterna till 2 918 Mkr, en ökning med nästan 500 Mkr jämfört med närmast föregående år. Exportandelen ökade till 80 procent eller till hela 2 174 Mkr.

● Personalkostnader i miljardklass

Moderbolaget hade vid årets slut totalt 23 269 anställda, varav 8 412 tjänstemän och 14 857 arbetare. Den totala lönesumman för dessa uppgick till drygt 855 Mkr till vilket kommer sociala kostnader motsvarande cirka 38 procent av för arbetad tid utbetald lön. De totala personalkostnaderna låg alltså under 1974 på betydligt över en miljard kronor.

● Utdelningshöjning

Moderbolagets bokslutsdispositioner uppgick till sammanlagt 306 Mkr samt skatterna till 93 Mkr. Moderbolaget redovisar en nettovinst av 127 Mkr och styrelsen föreslår att utdelningen per aktie höjs från 5:50 till 6 kr. F.n finns drygt 15 miljoner aktier fördelade på över 125 000 aktieägare. Aktiekapitalet är 769 Mkr. Den föreslagna utdelningshöjningen innebär att 92 Mkr kommer att utdelas till aktieägarna. Av återstående vinstmedel föreslås 37 Mkr att avsättas till skuldregleringsfonden och 48 Mkr att överföras i ny räkning.

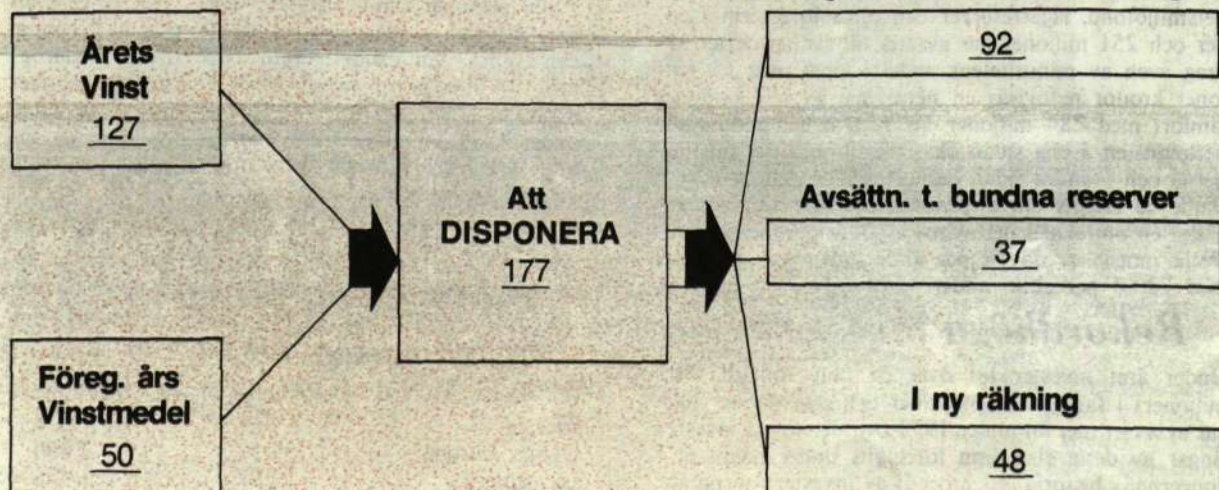
● Bolagsstämma den 5 juni

Bolagsstämman kommer i år att ske efter arbetstidens slut för att ge alla intresserade aktieägare möjlighet att närvara. Liksom under de senaste två åren hålls stämman på S:t Eriksmässan i Älvsjö. Tidpunkten är fastställd till torsdagen den 5 juni kl 16.00. Förhandsanmälan är nödvändig.

STYRELSENS FÖRSLAG TILL DISPONERING, 1974

(Mkr)

Utdelning till över 125 000 aktieägare





Elektronikhyllor med reedväljare i nytt datorstyrt lokalstationssystem utvecklat inom ELLEMTEL. Reedväljarna är uppbyggda med små tungelement utvecklade av RIFA.



Den nya mönsterkortfabriken i Ingelsta, Norrköping, kom igång under 1974. Fabriken ingår i moderbolagets nya planeringsområde för produktion av datorstyrda telefonstationer.

Teknik och utveckling under 1974

- Utvecklingen av ett nytt programminnesstyrt lokalstationssystem, som äger rum inom ELLEMTEL, fortsatte. Väljardelen av systemet består av en nyutvecklad krysspunktväljare men systemet kan alternativt levereras med ett digitalt gruppväljarsteg.

- Den första stora anläggningen med programminnesstyrning av en befintlig koordinatväljarstation sattes i drift i Aarhus i Danmark.

- Ett nytt byggsätt, som är anpassat för att möta de krav som ställs på moderna telefonisystem, har konstruerats hos ELLEMTEL.

- En multiplexutrustning, som sammanför fyra 30-kanals PCM-system till ett 120-kanalsystem, har utvecklats inom Transmissionsdivisionen.

- ELLEMTEL har utvecklat utrustning för ett abonnentstyrt publikt datanät som förbinder abonnenter i Stockholm, Göteborg och Malmö.

- För användning i telefonapparater förbereddes introduktion av integrerade kretsar i monolit- och hybridteknik för transmission och impulsering. En elektronisk talkrets sattes i produktion.

- Ett omfattande fältprov med bildtelefoner i industriell miljö genomfördes under året.

- Utvecklingen av en elektroniskt styrd abonnentväxel för 16 anknytningar, som kännetecknas av stor driftsäkerhet och möjlighet till snabb installation, fortgick under året. Ett nytt centralt minne för de största typerna av abonnentväxlar har utvecklats och kommer att fältprovas under 1975. Det centrala minnet ger möjlighet att från en terminal ändra växelns drifttegenskaper som nummeromräkning, omkategorisering, nattkopplingshänvisning etc.

- Utveckling av en dopplerradar för såväl flyg- som

markbaserade system med hög intensitet fortsatte. Inom MI-divisionen pågår dessutom ett avancerat utvecklingsprojekt inom radarområdet för jaktversionen av Viggen.

- Utvecklingen fortsätter av laser-, infraröd- och TV-teknik.

- Konstruktionsarbete pågår på ett datorstyrt ställverkssystem för Statens Järnvägar.

- En ny metod för tillverkning av vasilinfyllda kablar har utarbetats vid Telekabeldivisionen.

- Resurserna inom det centrala materiallaboratoriet har utökats vilket även möjliggör för laboratoriet att medverka i företagets åtgärder för att förbättra arbetsmiljön på verkstäderna och att utföra snabba insatser vid behov av kemisk analys av hälsovadliga material på arbetsplatserna.

● Hur ser det ut för 1975?

Koncernens marknadsställning och konkurrensförmåga bedöms — trots betydande svårigheter som fortgående inflation, återhållsamhet i investeringar inom telesektorn, allmän konjunkturnedgång i industriländerna etc — möjliggöra en beställningsingång som ligger vid eller något över 1974 års nivå. Med hänsyn till inneliggande orderstock och den pågående utbyggnaden av produktionskapaciteten förväntas faktureringen komma att öka med omkring 20 procent.

Koncernens resultat är beroende av pris- och kostnadsutvecklingen för utrustningar som tillverkas och säljs i många olika länder. Därutöver inverkar de flukturerande växelkurserna mellan den svenska kronan och vissa utlandsvalutor. En sammanvägning av dessa många svårbedömbara faktorer ger vid handen att en ökning av koncernens vinst före bokslutsdispositioner och skatter borde kunna förväntas.

● Frågor och svar om bokslutet

FRÅGA: Varför överensstämmer inte de jämförelsesiffror för t ex fakturering som publiceras för 1973 med de siffror som redovisades i 1973 års bokslut? 1973 uppgavs faktureringen t ex till 5 212 men när samma siffra används för jämförelse med resultatet 1974 är den i stället 4 943 Mkr.

SVAR: Jämförelsetalen för 1973 är omräknade med hänsyn till att Elektrisk Bureau i Norge och Swedish Ericsson i Storbritannien fr o m 1974 inte är dotterbolag utan samarbetande bolag inom Ericssonkoncernen.



FRÅGA: Koncernens kostnader för forskning och utveckling uppges under 1974 har varit 410 Mkr. Men i balansräkningen uppges investeringen i teknisk utveckling till bara 14 Mkr. Vari ligger skillnaden?

SVAR: Koncernens kostnader för forskning och utveckling under ett visst år belastar normalt detta års resultat (redovisas i resultaträkningen). I vissa fall har delar av dessa kostnader fördelats på flera år, vilket medför att kostnaderna balanseras, d v s redovisas som tillgång i balansräkningen och sedan skrivs av på viss tid (jämför avskrivningar på anläggningstillgångar).




FRÅGA: Vad menas med "minoritetens andel i vinst"?

SVAR: Med minoritetens andel i vinst avses på utomstående delägare belöpande andelar i vinster i sådana dotterbolag i vilka moderbolaget inte själv äger alla aktier.

601859/1

ANTAL ANSTÄLLDA koncernen totalt 80 600

FAKTURERING	ANTAL ANSTÄLLDA
SVERIGE 17%	SVERIGE 38% 31070
ITALIEN 10%	
FRANKRIKE 10%	
ÖVRIGA EUROPA 24%	ITALIEN 13% 10171
	FRANKRIKE 12% 9799
BRASILLEN 12%	ÖVR. EUROPA 10% 8038
MEXICO 6%	BRASILLEN 10% 8108
AUSTRALIEN 5%	MEXICO 4% 3324
ÖVRIGA 16%	AUSTRALIEN 4% 3130
	ÖVRIGA 9% 6983



I samband med invigningen av ELLEMTEL:s nya kontors- och laboratorieanläggningar i Ålvsjö skriver Marcus Wallenberg här sitt namn på en minnestavla som inramas av de anställdas namnteckningar.



Vid den mekaniska prototypverkstaden på LME/HF utför specialutbildad kollektivanställd personal programmering av håltrensor för bl a trädgnismaskiner.

Resultaträkning i sammandrag

Ericssonkoncernen

	1974	1973
	Mkr	Mkr
Fakturering	5 988	4 943
Andra intäkter	280	219
	<u>6 268</u>	<u>5 162</u>
Kostnader inklusive avskrivningar och räntor	—5 450	—4 322
Överskott	818	840
Bokslutsdispositioner	— 354	— 153
Skatter	— 251	— 330
Minoritetens andel i vinst	— 16	— 73
NETTORESULTAT	<u>197</u>	<u>284</u>

Balansräkning i sammandrag


Ericssonkoncernen

Tillgångar		
Kortfristiga tillgångar	6 725	6 017
Långfristiga tillgångar	796	858
Aktier i och fordringar hos samarbetande bolag och liknande	446	362
Anläggningstillgångar efter avskrivning	1 542	1 296
Investering i teknisk utveckling	14	12
SUMMA TILLGÅNGAR	<u>9 523</u>	<u>8 545</u>
Skulder och eget kapital		
Kortfristiga skulder	3 297	2 838
Långfristiga skulder	1 826	1 740
Skulder för pensioner	551	487
Reserver för fordringar i utlandet, varulager m m	1 403	1 153
Minoritetens andel i eget kapital	403	396
Eget kapital	2 043	1 931
SUMMA SKULDER OCH EGET KAPITAL	<u>9 523</u>	<u>8 545</u>

TELEFONAKTIEBOLAGET

LM ERICSSON

1974



Vid Karlskronafabriken tillverkades under 1974 närmare 60 000 färdiga ERICOFON-apparater. Dessutom levererades ca 50 000 detaljsatser för slutmontering i Italien, Australien och USA.